

**INSTITUTO DE TRANSPARENCIA, ACCESO A LA INFORMACION PÚBLICA Y PROTECCION
DE DATOS PERSONALES DEL ESTADO DE BAJA CALIFORNIA**



4to AVANCE TRIMESTRAL

1 EJERCICIO FISCAL 2021

Indice del Contenido

INTRODUCCION

I. INFORMACION CONTABLE

- a. Estado de Actividades
- b. Estado de Situación Financiera
- c. Estado de Variación en la Hacienda Pública
- d. Estado de Cambios en la Situación Financiera
- e. Estado de Flujo de Efectivo
- f. Estado Analítico del Activo
- g. Estado Analítico de la Deuda y Otros Pasivos
- h. Informe sobre Pasivos Contingentes
- i. Notas Estados Financieros

II. INFORMACION PRESUPUESTARIA

- a. Estado Analítico del Ingreso
- b. Estado Analítico del Presupuesto de Egresos:
 - Clasificación por Objeto del Gasto
 - Clasificación Económica (por Tipo de Gasto)
 - Clasificación Administrativa
 - Clasificación Funcional (Finalidad y Función)
- c. Endeudamiento Neto
- d. Intereses de la Deuda
- e. Indicadores de Postura Fiscal

III. INFORMACION PROGRAMATICA

- a. Gasto por Categoría Programática
- b. Programas y Proyectos de Inversión
- c. Programa Operativo Anual 2021

IV. ANEXOS

- a. Relación de bienes muebles
- b. Relación de bienes inmuebles
- c. Relación de Cuentas bancarias específicas
- d. Relación de esquemas bursátiles y coberturas financieras
- e. Balanza de comprobación al 31 de diciembre 2021
- f. Conciliación bancaria diciembre 2021

V. FORMATOS DE DISCIPLINA FINANCIERA

- a. Estado de Situación Financiera Detallado
- b. Estado Analítico de la Deuda y Otros Pasivos
- c. Informe Analítico de Obligaciones diferentes de Financiamiento
- d. Balance Presupuestario
- e. Estado Analítico de Ingresos Detallados
- f. Estado Analítico del Presupuesto de Egresos detallado
 - Clasificación por Objeto del Gasto
 - Clasificación Administrativa
 - Clasificación Funcional

INTRODUCCION

Introducción

El Instituto de Transparencia, Acceso a la Información Pública y Protección de Datos Personales del Estado de Baja California, es un organismo constitucional autónomo, especializado, imparcial, con personalidad jurídica, y con autonomía operativa, presupuestaria, y de decisión; encargado de garantizar el acceso a la información pública y la protección de datos personales; de fomentar la cultura de transparencia; de asegurar el cumplimiento de la Ley y de resolver los procedimientos de revisión, conforme a los principios y bases contemplados en la Constitución Política del Estado, respecto de los sujetos obligados descritos en el artículo 7 Apartado C de la Ley.

Misión:

Transparentar la gestión pública a través de garantizar, promover y difundir el ejercicio del derecho de acceso a la información pública, la rendición de cuentas y la protección de los datos personales en poder del gobierno.

Visión:

Lograr que Baja California sea un modelo de referencia a nivel nacional en cultura de transparencia, acceso a la información pública y protección de datos personales.

La recaudación del Instituto de Transparencia, Acceso a la Información Pública y Protección de Datos Personales del Estado de Baja California, proviene del subsidio recibido por parte del Gobierno del Estado mediante ministraciones mensuales, contando con un presupuesto autorizado de \$ 13'888,308 (Trece Millones Ochocientos Ochenta y Ocho Mil Trescientos Ocho Pesos 00/100 M.N.) como Transferencias, Asignaciones, Subsidios y Otras ayudas (Subsidios y Subvenciones).

Los ingresos se reconocen y registran sobre la base de efectivo recibido y/o cobrado y los gastos son reconocidos y registrados sobre la base de lo devengado en el momento que son formalizadas las operaciones o con el consumo de los servicios. Hasta el mes de diciembre hemos recibido por concepto de subsidio estatal la cantidad de \$ 13'582,395.09 (Trece Millones Quinientos Ochenta y Dos Mil Trescientos Noventa y Cinco Pesos 09/100 M.N.)

El subsidio estatal es ministrado para cubrir las erogaciones destinadas a sueldos y demás prestaciones al personal, así como el pago de servicios, adquisición de materiales y suministros, y equipamiento para un desarrollo propio y normal del Instituto.

DICIEMBRE 2021

Servicios Personales (1)	\$ 11'002,140.00
Materiales y Suministros (2)	\$ 370,011.00
Servicios Generales (3)	\$ 1'986,960.00
Bienes Muebles, Inmuebles e Intangibles (5)	\$ <u>430,718.00</u>
	\$ 13'789,829.00

El Instituto de Transparencia, Acceso a la Información Pública y Protección de Datos Personales del Estado de Baja California, presenta en su Estado de Actividades un superávit al 31 de diciembre de 2021 de \$707,605.19 (Setecientos Siete Mil Seiscientos Cinco Pesos 19/100 M.N.).

El Instituto de Transparencia, Acceso a la Información Pública y Protección de Datos Personales del Estado de Baja California, ha cumplido a cabalidad con los objetivos para los que fue creado y con los parámetros presupuestales y financieros autorizados para el Ejercicio Fiscal 2021.

I. INFORMACION CONTABLE

Cuenta Pública 2021
INSTITUTO DE TRANSPARENCIA, ACCESO A LA INFORMACIÓN PÚBLICA Y PROTECCIÓN DE DATOS PERSONALES DEL ESTADO DE BAJA CALIFORNIA

Estado de Actividades
 Del 1 de Enero al 31 de Diciembre de 2021 y 2020
 (Pesos)

Concepto	2021	2020
INGRESOS Y OTROS BENEFICIOS		
Ingresos de la Gestión	0	0
Impuestos	0	0
Cuotas y Aportaciones de Seguridad Social	0	0
Contribuciones de Mejoras	0	0
Derechos	0	0
Productos	0	0
Aprovechamientos	0	0
Ingresos por Venta de Bienes y Prestación de Servicios	0	0
Participaciones, Aportaciones, Convenios, Incentivos Derivados de la Colaboración Fiscal, Fondos Distintos de Aportaciones, Transferencias, Asignaciones, Subsidios y Subvenciones y Pensiones y Jubilaciones	13,888,305	13,888,305
Participaciones, Aportaciones, Convenios, Incentivos Derivados de la Colaboración Fiscal, Fondos Distintos de Aportaciones, Transferencias, Asignaciones, Subsidios y Subvenciones, y Pensiones y Jubilaciones	0	0
	13,888,305	13,888,305
Otros Ingresos y Beneficios	20,926	5,805
Ingresos Financieros	1,954	5,805
Incremento por Variación de Inventarios	0	0
Disminución del Exceso de Estimaciones por Pérdida o Deterioro u Obsolescencia	0	0
Disminución del Exceso de Provisiones	0	0
Otros Ingresos y Beneficios Varios	18,971	0
Total de Ingresos y Otros Beneficios	13,909,231	13,894,110
GASTOS Y OTRAS PÉRDIDAS		
Gastos de Funcionamiento	13,359,112	13,605,468
Servicios Personales	11,002,140	11,188,619
Materiales y Suministros	370,011	396,563
Servicios Generales	1,986,960	2,020,286
Transferencias, Asignaciones, Subsidios y Otras Ayudas	0	0
Transferencias Internas y Asignaciones al Sector Público	0	0
Transferencias al Resto del Sector Público	0	0
Subsidios y Subvenciones	0	0
Ayudas Sociales	0	0
Pensiones y Jubilaciones	0	0
Transferencias a Fideicomisos, Mandatos y Contratos Análogos	0	0
Transferencias a la Seguridad Social	0	0
Donativos	0	0
Transferencias al Exterior	0	0
Participaciones y Aportaciones	0	0
Participaciones	0	0
Aportaciones	0	0
Convenios	0	0
Intereses, Comisiones y Otros Gastos de la Deuda Pública	0	0
Intereses de la Deuda Pública	0	0
Comisiones de la Deuda Pública	0	0
Gastos de la Deuda Pública	0	0
Costo por Coberturas	0	0
Apoyos Financieros	0	0
Otros Gastos y Pérdidas Extraordinarias	349,813	365,458
Estimaciones, Depreciaciones, Deterioros, Obsolescencia y Provisiones	349,813	364,653
Provisiones	0	0
Disminución de Inventarios	0	0
Aumento por Insuficiencia de Estimaciones por Pérdida o Aumento por Insuficiencia de Provisiones	0	0
Otros Gastos	0	804
Inversión Pública	0	0
Inversión Pública no Capitalizable	0	0
Total de Gastos y Otras Pérdidas	13,708,925	13,970,926
Resultados del Ejercicio (Ahorro/Desahorro)	200,306	-76,816

Bajo protesta de decir verdad declaro que los Estados Financieros y sus Notas son razonablemente correctos y respons...

L.A.P. GILBERTO SÁENZ URQUIDIZ
 COORDINADOR DE ADMINISTRACIÓN Y PROCEDIMIENTOS

JESUS ALBERTO SANDOVAL FRANCO
 COMISIONADO PRESIDENTE

INSTITUTO DE TRANSPARENCIA, ACCESO A LA INFORMACIÓN PÚBLICA Y PROTECCIÓN DE DATOS PERSONALES DEL ESTADO DE BAJA CALIFORNIA
 Cuenta Pública
 Estado de Situación Financiera
 Al 31 de Diciembre de 2021 y 2020
 (Pesos)

CONCEPTO	2021	2020	CONCEPTO	2021	2020
ACTIVO			PASIVO		
<i>Activo Circulante</i>			<i>Pasivo Circulante</i>		
Derechos y Equivalentes	500,875	376,333	Cuentas por Pagar a Corto Plazo	444,180	550,428
Derechos a Recibir Efectivo o Equivalentes	897,477	734,183	Documentos por Pagar a Corto Plazo	0	0
Derechos a Recibir Bienes o Servicios	29,455	10,117	Porción a Corto Plazo de la Deuda Pública a Largo Plazo	0	0
Inventarios	0	0	Títulos y Valores a Corto Plazo	0	0
Almacenes	0	0	Pasivos Diferidos a Corto Plazo	0	0
Estimación por Pérdida o Deterioro de Activos Circulantes	0	0	Fondos y Bienes de Terceros en Garantía y/o Administración a Corto Plazo	0	0
Otros Activos Circulantes	0	0	Provisiones a Corto Plazo	0	0
Total de Activos Circulantes	1,417,807	1,120,634	Otros Pasivos a Corto Plazo	1,763	1,594
			Total de Pasivos Circulantes	445,943	562,022
<i>Activo No Circulante</i>			<i>Pasivo No Circulante</i>		
Inversiones Financieras a Largo Plazo	0	0	Cuentas por Pagar a Largo Plazo	0	0
Derechos a Recibir Efectivo o Equivalentes a Largo Plazo	67,856	67,856	Documentos por Pagar a Largo Plazo	0	0
Bienes Inmuebles, Infraestructura y Construcciones en Proceso	0	0	Deuda Pública a Largo Plazo	0	0
Bienes Muebles	3,667,049	3,236,331	Pasivos Diferidos a Largo Plazo	0	0
Activos Intangibles	86,344	86,344	Fondos y Bienes de Terceros en Garantía y/o en Administración a Largo Plazo	0	0
Depreciación, Deterioro y Amortización Acumulada de Bienes	-2,820,964	-2,471,150	Provisiones a Largo Plazo	0	0
Activos Diferidos	0	0	Total de Pasivos No Circulantes	0	0
Estimación por Pérdida o Deterioro de Activos no Circulantes	0	0	Total del Pasivo	445,943	562,022
Otros Activos no Circulantes	0	0	HACIENDA PÚBLICA/ PATRIMONIO		
Total de Activos No Circulantes	1,000,286	919,382	<i>Hacienda Pública/Patrimonio Contribuido</i>		
Total del Activo	2,418,093	2,040,016	Aportaciones	0	0
			Donaciones de Capital	0	0
			Actualización de la Hacienda Pública / Patrimonio	0	0
			Hacienda Pública/Patrimonio Generado	1,672,151	1,477,994
			Resultados del Ejercicio (Ahorro / Desahorro)	200,306	0
			Resultados de Ejercicios Anteriores	1,598,889	1,598,889
			Revalúos	-36,000	-36,000
			Reservas	0	0
			Rectificaciones de Resultados de Ejercicios Anteriores	-81,044	-74,885
			Exceso o Insuficiencia en la Actualización de la Hacienda Pública/Patrimonio	0	0
			Resultado por Posición Monetaria	0	0
			Resultado por Tenencia de Activos no Monetarios	0	0
			Total Hacienda Pública/ Patrimonio	1,672,151	1,477,994
			Total del Pasivo y Hacienda Pública / Patrimonio	2,118,093	2,040,016

Bajo protesta de decir verdad declaramos que los Estados Financieros y sus Notas son razonablemente correctos y responsabilidad del emisor

L.P. GILBERTO SANCHEZ
 COORDINADOR DE ADMINISTRACIÓN Y PROCEDIMIENTOS


JESUS-ABERTO SANDOVAL FRANCO
 COMISIONADO PRESIDENTE

Cuenta Pú
INSTITUTO DE TRANSPARENCIA, ACCESO A LA INFORMACIÓN PÚBLICA Y PROTECCIÓN DE DATOS PERSONALES DEL ESTADO DE BAJA CALIFORNIA
 Estado de Variación en la Hacienda Pública
 Del 1 de Enero al 31 de Diciembre de 2021
 (pesos)

	Hacienda Pública/Activos	Hacienda Pública/Activos	Hacienda Pública/Activos	TOTAL
HACIENDA PÚBLICA/PATRIMONIO CONTRIBUIDO NETO DE 2020	0	0	0	0
Aportaciones	0	0	0	0
Donaciones de Capital	0	0	0	0
Actualización de la Hacienda Pública/Patrimonio	0	0	0	0
HACIENDA PÚBLICA / PATRIMONIO GENERADO NETO DE 2020	1,477,994	0	0	1,477,994
Resultados del Ejercicio (Ahorro/Desahorro)	1,588,889	0	0	1,588,889
Resultados de Ejercicios Anteriores	-38,000	0	0	-38,000
Reservas	0	0	0	0
Rectificaciones de Resultados de Ejercicios Anteriores	-74,885	0	0	-74,885
EXCESO O INSUFICIENCIA EN LA ACTUALIZACIÓN DE LA HACIENDA PÚBLICA/ PATRIMONIO NETO DE 2020	0	0	0	0
Resultado por Posición Monetaria	0	0	0	0
Resultado por Tenencia de Activos no Monetarios	0	0	0	0
HACIENDA PÚBLICA / PATRIMONIO NETO FINAL DE 2020	1,477,994	0	0	1,477,994
CAMBIOS EN LA HACIENDA PÚBLICA/PATRIMONIO CONTRIBUIDO NETO DE 2021	0	0	0	0
Aportaciones	0	0	0	0
Donaciones de Capital	0	0	0	0
Actualización de la Hacienda Pública/Patrimonio	0	0	0	0
VARIACIONES DE LA HACIENDA PÚBLICA / PATRIMONIO GENERADO NETO DE 2021	194,157	0	0	194,157
Resultados del Ejercicio (Ahorro/Desahorro)	200,306	0	0	200,306
Resultados de Ejercicios Anteriores	0	0	0	0
Reservas	0	0	0	0
Rectificaciones de Resultados de Ejercicios Anteriores	-6,149	0	0	-6,149
CAMBIOS EN EL EXCESO O INSUFICIENCIA EN LA ACTUALIZACIÓN DE LA HACIENDA PÚBLICA/ PATRIMONIO NETO DE 2021	0	0	0	0
Resultado por Posición Monetaria	0	0	0	0
Resultado por Tenencia de Activos no Monetarios	0	0	0	0
HACIENDA PÚBLICA / PATRIMONIO NETO FINAL DE 2021	1,477,994	194,157	0	1,672,151

Bajo protesta de decir verdad declaramos que los Estados Financieros y sus Notas son razonablemente correctos y responsabilidad del emisor


L.A.P. GILBERTO GONZÁLEZ JIMÉNEZ
 COORDINADOR DE ADMINISTRACIÓN Y PROCEDIMIENTOS


JESÚS ALBERTO SANDOVAL FRANCO
 COMISIONADO PRESIDENTE

Cuenta Pública 2021
INSTITUTO DE TRANSPARENCIA, ACCESO A LA INFORMACIÓN PÚBLICA Y PROTECCIÓN DE DATOS PERSONALES DEL ESTADO DE BAJA CALIFORNIA
Estado de Cambios en la Situación Financiera
Del 1 de Enero al 31 de Diciembre de 2021
(Pesos)

Concepto	Origen	Aplicación
ACTIVO	496,520	574,598
Activo Circulante	146,707	143,880
Efectivo y Equivalentes	0	124,542
Derechos a Recibir Efectivo o Equivalentes	146,707	0
Derechos a Recibir Bienes o Servicios	0	19,338
Inventarios	0	0
Almacenes	0	0
Estimación por Pérdida o Deterioro de Activos Circulantes	0	0
Otros Activos Circulantes	0	0
Activo No Circulante	349,813	430,718
Inversiones Financieras a Largo Plazo	0	0
Derechos a Recibir Efectivo o Equivalentes a Largo Plazo	0	0
Bienes Inmuebles, Infraestructura y Construcciones en Proceso	0	0
Bienes Muebles	0	430,718
Activos Intangibles	0	0
Depreciación, Deterioro y Amortización Acumulada de Bienes	349,813	0
Activos Diferidos	0	0
Estimación por Pérdida o Deterioro de Activos no Circulantes	0	0
Otros Activos no Circulantes	0	0
PASIVO	169	116,248
Pasivo Circulante	169	116,248
Cuentas por Pagar a Corto Plazo	0	116,248
Documentos por Pagar a Corto Plazo	0	0
Porción a Corto Plazo de la Deuda Pública a Largo Plazo	0	0
Títulos y Valores a Corto Plazo	0	0
Pasivos Diferidos a Corto Plazo	0	0
Fondos y Bienes de Terceros en Garantía y/o Administración a Corto Plazo	0	0
Provisiones a Corto Plazo	0	0
Otros Pasivos a Corto Plazo	169	0
Pasivo No Circulante	0	0
Cuentas por Pagar a Largo Plazo	0	0
Documentos por Pagar a Largo Plazo	0	0
Deuda Pública a Largo Plazo	0	0
Pasivos Diferidos a Largo Plazo	0	0
Fondos y Bienes de Terceros en Garantía y/o en Administración a Largo Plazo	0	0
Provisiones a Largo Plazo	0	0
HACIENDA PÚBLICA/ PATRIMONIO	200,306	6,149
Hacienda Pública/Patrimonio Contribuido	0	0
Aportaciones	0	0
Donaciones de Capital	0	0
Actualización de la Hacienda Pública / Patrimonio	0	0
Hacienda Pública/Patrimonio Generado	200,306	6,149
Resultados del Ejercicio (Ahorro / Desahorro)	200,306	0
Resultados de Ejercicios Anteriores	0	0
Revalúos	0	0
Reservas	0	0
Rectificaciones de Resultados de Ejercicios Anteriores	0	6,149
Exceso o Insuficiencia en la Actualización de la Hacienda Pública/Patrimonio	0	0
Resultado por Posición Monetaria	0	0
Resultado por Tenencia de Activos no Monetarios	0	0

Bajo protesta de decir verdad declaramos que los Estados Financieros y sus Notas son razonablemente correctos y responsabilidad del emisor

L.A.P. GILBERTO GONZALEZ TORQUEZ
 COORDINADOR DE ADMINISTRACIÓN Y PROCEDIMIENTOS

JESUS ALBERTO SANDOVAL FRANCO
 COMISIONADO PRESIDENTE

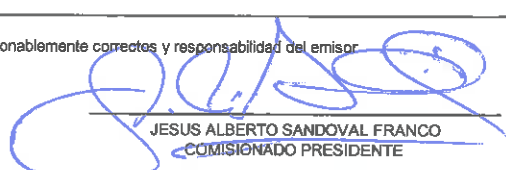
Cuenta Pública 2021
INSTITUTO DE TRANSPARENCIA, ACCESO A LA INFORMACIÓN PÚBLICA Y PROTECCIÓN DE DATOS PERSONALES DEL ESTADO DE BAJA CALIFORNIA

Estado de Flujos de Efectivo
 Del 1 de Enero al 31 de Diciembre de 2021 y 2020
 (Pesos)

Concepto	2021	2020
Flujos de Efectivo de las Actividades de Operación		
Origen	13,604,207	13,164,054
Impuestos	0	0
Cuotas y Aportaciones de Seguridad Social	0	0
Contribuciones de mejoras	0	0
Derechos	0	0
Productos	0	0
Aprovechamientos	0	0
Ingresos por Venta de Bienes y Prestación de Servicios	0	0
Participaciones, Aportaciones, Convenios, Incentivos Derivados de la Colaboración Fiscal y Fondos Distintos de Aportaciones	0	0
Transferencias, Asignaciones, Subsidios y Subvenciones, y Pensiones y Jubilaciones	13,582,395	13,164,054
Otros Orígenes de Operación	21,812	0
Aplicación	13,048,947	14,051,979
Servicios Personales	10,722,237	10,948,922
Materiales y Suministros	370,011	387,707
Servicios Generales	1,956,698	1,859,435
Transferencias Internas y Asignaciones al Sector Público	0	0
Transferencias al resto del Sector Público	0	0
Subsidios y Subvenciones	0	0
Ayudas Sociales	0	0
Pensiones y Jubilaciones	0	0
Transferencias a Fideicomisos, Mandatos y Contratos Análogos	0	0
Transferencias a la Seguridad Social	0	0
Donativos	0	0
Transferencias al Exterior	0	0
Participaciones	0	0
Aportaciones	0	0
Convenios	0	0
Otras Aplicaciones de Operación	0	855,915
Flujos Netos de Efectivo por Actividades de Operación	555,260	-887,925
Flujos de Efectivo de las Actividades de Inversión		
Origen	0	0
Bienes Inmuebles, Infraestructura y Construcciones en Proceso	0	0
Bienes Muebles	0	0
Otros Orígenes de Inversión	0	0
Aplicación	430,718	349,160
Bienes Inmuebles, Infraestructura y Construcciones en Proceso	0	0
Bienes Muebles	430,718	349,160
Otras Aplicaciones de Inversión	0	0
Flujos Netos de Efectivo por Actividades de Inversión	-430,718	-349,160
Flujo de Efectivo de las Actividades de Financiamiento		
Origen	0	0
Endeudamiento Neto	0	0
Interno	0	0
Externo	0	0
Otros Orígenes de Financiamiento	0	0
Aplicación	0	0
Servicios de la Deuda	0	0
Interno	0	0
Externo	0	0
Otras Aplicaciones de Financiamiento	0	0
Flujos netos de Efectivo por Actividades de Financiamiento	0	0
Incremento/Disminución Neta en el Efectivo y Equivalentes al Efectivo	124,542	-1,237,085
Efectivo y Equivalentes al Efectivo al inicio del Ejercicio	376,333	1,613,418
Efectivo y Equivalentes al Efectivo al final del Ejercicio	500,875	376,333

Bajo protesta de decir verdad declaramos que los Estados Financieros y sus Notas son razonablemente correctos y responsabilidad del emisor


 L.A.P. GILBERTO GONZÁLEZ ORDOÑEZ
 COORDINADOR DE ADMINISTRACIÓN Y PROCEDIMIENTOS


 JESUS ALBERTO SANDOVAL FRANCO
 COMISIONADO PRESIDENTE

Cuem. _ollica 2021
INSTITUTO DE TRANSPARENCIA, ACCESO A LA INFORMACIÓN PÚBLICA Y PROTECCIÓN DE DATOS PERSONALES DEL ESTADO DE BAJA CALIFORNIA

Estado Analítico del Activo
 Del 1 de Enero al 31 de Diciembre de 2021
 (Pesos)

Concepto	Saldo Inicial 1	Cargos del Periodo 2	Abonos del Periodo 3	Saldo Final 4 = (1+2-3)	Variación del Periodo (4-1)
ACTIVO					
Activo Circulante	1,120,634	30,870,951	30,873,778	1,117,807	-2,827
Efectivo y Equivalentes	376,333	15,537,341	15,412,799	500,875	124,542
Derechos a Recibir Efectivo o Equivalentes	734,183	15,268,867	15,415,574	587,477	-146,707
Derechos a Recibir Bienes o Servicios	10,117	64,742	45,404	29,455	19,338
Inventarios	0	0	0	0	0
Almacenes	0	0	0	0	0
Estimación por Pérdida o Deterioro de Activos Circulantes	0	0	0	0	0
Otros Activos Circulantes	0	0	0	0	0
Activo No Circulante	919,382	431,384	350,480	1,000,286	80,905
Inversiones Financieras a Largo Plazo	0	0	0	0	0
Derechos a Recibir Efectivo o Equivalentes a Largo Plazo	67,856	0	0	67,856	0
Bienes Inmuebles, Infraestructura y Construcciones en Proceso	0	0	0	0	0
Bienes Muebles	3,236,331	430,718	0	3,667,049	430,718
Activos Intangibles	86,344	0	0	86,344	0
Depreciación, Deterioro y Amortización Acumulada de Bienes	-2,471,150	666	350,480	-2,820,964	-349,813
Activos Diferidos	0	0	0	0	0
Estimación por Pérdida o Deterioro de Activos no Circulantes	0	0	0	0	0
Otros Activos no Circulantes	0	0	0	0	0
TOTAL DEL ACTIVO	2,040,016	31,302,335	31,224,257	2,118,093	78,078

Bajo protesta de decir verdad declaramos que los Estados Financieros y sus Notas son razonablemente correctos y responsabilidad del emisor


 L.A.P. GILBERTO GONZALEZ URQUIDÍEZ
 COORDINADOR DE ADMINISTRACION Y PROCEDIMIENTOS


 JESUS-ALBERTO SANDOVAL FRANCO
 COMISIONADO PRESIDENTE

Cuenta Pública 2021
INSTITUTO DE TRANSPARENCIA, ACCESO A LA INFORMACIÓN PÚBLICA Y PROTECCIÓN DE DATOS PERSONALES DEL ESTADO DE BAJA CALIFORNIA

Estado Analítico de la Deuda y Otros Pasivos
 Del 1 de Enero al 31 de Diciembre de 2021
 (Pesos)

Denominación de las Deudas	Moneda de Contratación	Institución o País Acreedor	Saldo Inicial del Periodo	Saldo Final del Periodo
DEUDA PÚBLICA				
Corto Plazo				
Deuda Interna			0	0
Instituciones de Crédito	Peso	México	0	0
Títulos y Valores	Peso	México	0	0
Arrendamientos Financieros	Peso	México	0	0
Deuda Externa			0	0
Organismos Financieros Internacionales	Peso	México	0	0
Deuda Bilateral	Peso	México	0	0
Títulos y Valores	Peso	México	0	0
Arrendamientos Financieros	Peso	México	0	0
Subtotal a Corto Plazo			0	0
Largo Plazo				
Deuda Interna			0	0
Instituciones de Crédito	Peso	México	0	0
Títulos y Valores	Peso	México	0	0
Arrendamientos Financieros	Peso	México	0	0
Deuda Externa			0	0
Organismos Financieros Internacionales	Peso	México	0	0
Deuda Bilateral	Peso	México	0	0
Títulos y Valores	Peso	México	0	0
Arrendamientos Financieros	Peso	México	0	0
Subtotal a Largo Plazo			0	0
Otros Pasivos	Peso	México	562,022	445,943
Total Deuda y Otros Pasivos			562,022	445,943

Bajo protesta de decir verdad declaramos que los Estados Financieros y sus Notas son razonablemente correctos y responsabilidad del emisor


 L.A.P. GILBERTO GONZALEZ URQUIDEZ
 COORDINADOR DE ADMINISTRACION Y



 JESUS ALBERTO SANDOVAL FRANCO
 COMISIONADO PRESIDENTE


Cuenta Pública 2021
INSTITUTO DE TRANSPARENCIA, ACCESO A LA INFORMACIÓN PÚBLICA Y PROTECCIÓN DE DATOS PERSONALES DEL ESTADO DE BAJA CALIFORNIA
Informe de Pasivos Contingentes
Del 1 de Enero al 31 de Diciembre de 2021
(Pesos)

"En cumplimiento a lo dispuesto en los artículos 46, fracción I, inciso d, y 52 de la Ley General de Contabilidad Gubernamental, y de conformidad con lo establecido en el capítulo VII, numeral III, inciso g) del Manual de Contabilidad Gubernamental emitido por el CONAC, el ente público informa lo siguiente."

Cuenta	Concepto	Importe
TOTAL		

Bajo protesta de decir verdad declaramos que los Estados Financieros y sus Notas son razonablemente correctos y responsabilidad del emisor


L.A.P. GILBERTO GONZALEZ URQUIDEZ
COORDINADOR DE
ADMINISTRACION Y
PROCEDIMIENTOS


JESUS ALBERTO SANDOVAL FRANCO
COMISIONADO PRESIDENTE

INSTITUTO DE TRANSPARENCIA, ACCESO A LA INFORMACION PUBLICA Y PROTECCION DE DATOS PERSONALES DEL ESTADO DE BAJA CALIFORNIA, INFORMACION CORRESPONDIENTE AL PERIODO DEL 01 DE ENERO AL 31 DE DICIEMBRE DE 2021

**NOTAS AL ESTADO DE SITUACIÓN FINANCIERA
ACTIVO**

ACTIVO CIRCULANTE

Efectivo y Equivalentes

1.1.1.2 Denominado según Plan de Cuentas **Bancos/Tesorería**, reflejando un saldo de \$ 566,228.19 correspondiente a los recursos en la Cuenta Productiva en Banco Santander S. A. con los que el Instituto de Transparencia, Acceso a la Información Pública y Protección de Datos Personales del Estado de Baja California, realiza todo gasto corriente de acuerdo a las necesidades inmediatas.

El Rubro de Efectivo se integra como sigue:

Banco	Cuenta	Saldo
Santander Serfin, S.A.	65503005970 Cheques	\$ 556,228.19
	65506647671 Remanente	\$ 0.00
	65506414302 Recaudadora	\$ 0.00
	Fondos Fijos	\$ <u>10,000.00</u>
	Suma Efectivo y Equivalente	\$ 566,228.19

Cuentas utilizadas bajo el esquema de firmas mancomunadas (Comisionado Presidente y Coordinador de Administración y Procedimientos).

Derechos a recibir Efectivo y Equivalentes y Bienes o Servicios a Recibir

1.1.2.3.- Denominada según Plan de Cuentas **Deudores Diversos por Cobrar a Corto Plazo**, refleja un saldo de \$ 587,477, se integra por Funcionarios y Empleados, así como Otros Deudores Diversos, tales como Santander, entre otros.

1.1.3.1.- Denominada según Plan de Cuentas **Derechos a recibir Bienes o Servicios** refleja un saldo de \$ 67,856 correspondientes a Anticipo a Proveedores.

INSTITUTO DE TRANSPARENCIA, ACCESO A LA INFORMACION PUBLICA Y PROTECCION DE DATOS PERSONALES DEL ESTADO DE BAJA CALIFORNIA, INFORMACION CORRESPONDIENTE AL PERIODO DEL 01 DE ENERO AL 31 DE DICIEMBRE DE 2021

ACTIVO NO CIRCULANTE

Derechos a recibir Efectivo o Equivalentes a L. P.

1.2.2.9.- Denominada según Plan de Cuentas **Otros Derechos a recibir Efectivo o Equivalentes**, la cual refleja un saldo de \$67,856 integrado principalmente por importes correspondientes a los depósitos que el Instituto de Transparencia, Acceso a la Información Pública y Protección de Datos Personales del Estado de Baja California efectuó a los arrendadores de los locales que ocupa respectivamente, como se relaciona a continuación:

A) Depositos Entregados en Garantia			
NOMBRE	CONCEPTO	FECHA	Importe
Alfonso Fernando Rembao Cañedo	Deposito para instalación de alarma de oficinas.	23/08/2013	\$ 4,856.00
Cecilia Fabiola Zozaya López	Deposito de renta oficina Mexicali Calle H y Carpinteros	18/01/2016	\$ 33,000.00
Maria Matilde Hawk Rivas	Deposito de renta oficina Tijuana Av. Rufino Tamayo	11/03/2016	\$ 30,000.00
			\$ 67,856.00

Bienes Muebles

1.2.4.0.- Refleja un saldo de \$3'667,049, en bienes muebles y \$86,344, en activos intangibles, como se relaciona a continuación:

Descripción	Valor en libros	Depreciaciones
1.2.4.1. Mob. y Eqpo. de Administración	1'149,013	106,548
1.2.4.2. Mob. y Eqpo. Educacional y Recreativo	206,472	3,315
1.2.4.4. Equipo de Transporte	2'094,897	226,089
1.2.4.6. Maq y Otros Eqpos y Herramientas	216,668	14,528
Suma total	\$3'667,049	\$350,480
1.2.5.1. Software	71,347	
1.2.5.4. Licencias	14,997	
Suma total	\$86,344	\$8,313

INSTITUTO DE TRANSPARENCIA, ACCESO A LA INFORMACION PUBLICA Y PROTECCION DE DATOS PERSONALES DEL ESTADO DE BAJA CALIFORNIA, INFORMACION CORRESPONDIENTE AL PERIODO DEL 01 DE ENERO AL 31 DE DICIEMBRE DE 2021

Depreciación, Deterioro y Amortización Acumulada

1.2.6.0.- Denominada según Plan de Cuentas **Depreciación Acumulada de Muebles**, el Instituto de Transparencia, Acceso a la Información Pública y Protección de Datos Personales del Estado de Baja California, las señaladas en el punto 1.2.4.0.

PASIVO

PASIVO CIRCULANTE

Cuentas por Pagar a Corto Plazo

2.1.1.2.- Denominada según Plan de Cuentas **Proveedores por Pagar a Corto Plazo** refleja un saldo de \$ 34,546 pesos.

2.1.1.7.- Denominada según Plan de Cuentas **Retenciones y Contribuciones por Pagar a Corto Plazo** refleja un saldo de \$ 122,535 pesos, como se relaciona a continuación:

CUENTA	SALDO
RETENCION ISSSTECALI	160
RETENCION ISPT	114,826
RETENCION IVA	1,053
RETENCION ARRENDAMIENTO	5,910
RETENCION IVA HONORARIOS	201
RETENCION HONORARIOS	385
	122,535

Otros Pasivos a Corto Plazo

2.1.9.9.- Denominada según Plan de Cuentas **Otros Pasivos Circulantes** refleja un saldo de \$ -1,763.

INSTITUTO DE TRANSPARENCIA, ACCESO A LA INFORMACION PUBLICA Y PROTECCION DE DATOS PERSONALES DEL ESTADO DE BAJA CALIFORNIA, INFORMACION CORRESPONDIENTE AL PERIODO DEL 01 DE ENERO AL 31 DE DICIEMBRE DE 2021

NOTAS AL ESTADO DE VARIACIONES EN LA HACIENDA PUBLICA / PATRIMONIO

3.0.0.0.- Hacienda Pública/Patrimonio

Corresponde principalmente a las Afectaciones patrimoniales por cierres de ejercicios como se relaciona a continuación:

Aportaciones	0
Resultado de Ejercicios Anteriores	1,588,889
Revaluos	-36,000
Cambios por Errores Contables	-81,044
Total	1,471,845

NOTAS AL ESTADO DE ACTIVIDADES

4.2.2.0. Transferencias, Asignaciones, Subsidios y Otras ayudas

Ingresos de Gestión. - Refleja un saldo de \$ 13'888,308.00 como se relaciona a continuación:

	DICIEMBRE 2021
Transferencias, Asignaciones, Subsidios y Otras ayudas (1)	
Subvenciones	
Subsidios y	\$ 13'888,308
Ayudas Sociales	0
Suma Total Ingresos de Gestión	\$13'888,308

(1) SUBSIDIO ESTATAL. - Ministrado para cubrir las erogaciones destinadas a sueldos, prestaciones al personal, así como al pago de servicios, adquisición de materiales y suministros, y equipamiento para un desarrollo propio y normal del Instituto.

**INSTITUTO DE TRANSPARENCIA, ACCESO A LA INFORMACION PUBLICA Y
PROTECCION DE DATOS PERSONALES DEL ESTADO DE BAJA CALIFORNIA,
INFORMACION CORRESPONDIENTE AL PERIODO DEL 01 DE ENERO AL 31 DE
DICIEMBRE DE 2021**

4.3.0.0 Otros Ingresos y Beneficios Varios

Denominada según Plan de Cuentas **Otros Ingresos y Beneficios** varios refleja un saldo de \$ 0.00, derivado de los Intereses Ganados en la cuenta Productiva.

Gastos y Otras Pérdidas

DICIEMBRE 2021

Servicios Personales (1)	11'002,140
Materiales y Suministros (2)	370,011
Servicios Generales (3)	1'986,960
Bienes Muebles, Inmuebles e Intangibles	430,718
Otros gastos y Perdidas Extraordinarias	0

\$ 13'789,829

(1) SERVICIOS PERSONALES. - Representa las erogaciones realizadas por concepto de remuneraciones al personal al servicio de la Institución, así como las cuotas y aportaciones a favor de las instituciones de seguridad social, servicio social y otras obligaciones contractuales.

12000	12301	SERVICIO SOCIAL A ESTUDIANTES Y PROFESIONISTAS	\$70,000
13000	13102	PRIMA DE ANTIGÜEDAD	\$79,123
13000	13202	PRIMA VACACIONAL	\$438,873
13000	13203	GRATIFICACION FIN DE AÑO	\$1,360,759
13000	13401	COMPENSACIONES	\$5,509,498
14000	14101	APORTACIONES PATRONALES DE SERVICIO MEDICO	\$478,449
15000	15201	INDEMNIZACIONES	\$110,250
15000	15501	INSCRIPCION EN CURSOS PARA EL PERSONAL	\$0
SUMA TOTAL			11,040,389

INSTITUTO DE TRANSPARENCIA, ACCESO A LA INFORMACION PUBLICA Y PROTECCION DE DATOS PERSONALES DEL ESTADO DE BAJA CALIFORNIA, INFORMACION CORRESPONDIENTE AL PERIODO DEL 01 DE ENERO AL 31 DE DICIEMBRE DE 2021

(2) MATERIALES Y SUMINISTROS. - Corresponde al gasto efectuado por el costo de adquisición de todo tipo de insumos para el desempeño de las actividades del personal de esta Institución, tales como Papelería, material didáctico, material de limpieza, material y útiles de impresión, combustible, artículos de cafetería etc.

CONCEPTO	PARTIDA ESPECÍFICA	DESCRIPCIÓN	IMPORTE
21000	21101	MATERIALES, ÚTILES Y EQUIPOS MENORES DE OFICINA	114,522
	21102	OTROS EQUIPOS MENORES DE OFICINA	-
	21201	MATERIALES Y ÚTILES DE IMPRESION Y REPRODUCCION	-
	21401	MATERIALES, ÚTILES Y EQ. MENORES DE TECNOLOGÍA DE LA INFORMACIÓN Y COMUNICACIONES	-
	21501	MATERIAL IMPRESO Y DE APOYO INFORMATIVO	-
	21601	MATERIAL DE LIMPIEZA	-
22000	22104	ALIMENTACIÓN DE PERSONAL	37,721
	22105	AGUA Y HIELO PARA CONSUMO HUMANO	-
	22106	ARTÍCULOS DE CAFETERÍA	-
24000	24601	MATERIAL ELECTRICO	997
25000	25301	MEDICINAS Y PRODUCTOS	1,972
26000	26101	COMBUSTIBLES	199,919
27000	27101	VESTUARIO Y UNIFORMES	3,000
29000	29101	HERRAMIENTAS MENORES	-
	29201	REFACCIONES Y ACCESORIOS MENORES DE EDIFICIOS	11,880
	29401	TECNOLOGIAS DE LA INFORMACION	-
	29601	REFACCIONES Y ACCESORIOS MENORES DE EQUIPO DE TRANSPORTE	-
	29804	REFACCIONES Y ACCESORIOS MENORES	-
		SUMA TOTAL	370,011

(3) SERVICIOS GENERALES. - Erogaciones destinadas a cubrir el costo de todo tipo de servicios indispensables para el funcionamiento de la institución, así como el desempeño de las actividades como servicio de energía eléctrica, arrendamiento de edificios y locales, servicios de imprenta, servicio de mantenimiento de vehículos, servicio de difusión y propaganda institucional y demás conceptos que integran este capítulo.



**INSTITUTO DE TRANSPARENCIA, ACCESO A LA INFORMACION PUBLICA Y
PROTECCION DE DATOS PERSONALES DEL ESTADO DE BAJA CALIFORNIA,
INFORMACION CORRESPONDIENTE AL PERIODO DEL 01 DE ENERO AL 31 DE
DICIEMBRE DE 2021**

PARTIDA ESPECIFICA	DESCRIPCIÓN	IMPORTE
31101	SERVICIO DE ENERGÍA ELÉCTRICA	\$116,781.00
31301	SERVICIO DE AGUA POTABLE	\$16,398.27
31401	SERVICIO TELEFÓNICO TRADICIONAL	\$79,731.00
31501	SERVICIO DE TELEFONIA CELULAR	-
31701	SERVICIO DE ACCESO A INTERNET	\$116,640.00
31801	SERVICIO POSTAL, TELÉGRAFO Y MENSAJERÍA	\$9,625.02
32201	ARRENDAMIENTOS DE EDIFICIOS Y LOCALES	\$779,128.41
32301	ARRENDAMIENTO DE MOB Y EQ DE ADMON	\$69,687.20
33101	SERVICIOS LEGALES Y ASESORIA	4,760.82
33302	SERVICIOS DE CONSULTORIA EN TECNOLOGIAS DE LA INFORMACIÓN	\$18,000.00
33401	SERVICIOS DE CAPACITACION	-
33601	SERVICIOS DE APOYO ADMINISTRATIVO	-
33602	SERVICIOS DE IMPRESIÓN	\$34,385.10
33603	SERVICIOS DE IMPRESIÓN DEL INFORME	-
33604	OTROS SERVICIOS DE APOYO ADMINISTRATIVO	\$0.00
33801	SERVICIO DE VIGILANCIA Y MONITOREO	\$8,294.00
34101	INTERESES, COMISIONES Y SERVICIOS BANCARIOS	\$30,036.98
34501	SEGUROS DE BIENES PATRIMONIALES	\$46,740.00
35101	CONS.Y MNTO. MENOR DE EDIFICIOS Y LOCALES	\$81,850.68
35201	INSTALACION, REPARACION Y MANTENIMIENTO	-
35501	REPARACIÓN Y MANTENIMIENTO DE EQUIPO DE TRANSPORTE	\$21,500.00
35704	INTALACION, REPARACION Y MANTTO DE SISTEMAS DE AIRE ACONDICIONADO, CALEFACCION Y DE REF.	\$6,982.08
35705	INTALACION, REPARACION Y MANTTO DE EQUIPOS DE COMUNICACIÓN	-
35801	SERVICIOS DE LIMPIEZA	\$39,620.48
35902	SERVICIOS DE FUMIGACIÓN	\$14,090.00
36101	SERVICIOS DE DIFUSIÓN INSTITUCIONAL	-
36301	SERVICIOS DE CREATIVIDAD, PREPRODUCCION	-
37101	PASAJES AÉREOS	\$24,774.00
37201	PASAJES TERRESTRES	\$10,265.36
37501	VIÁTICOS EN EL PAÍS	\$91,527.00
37502	HOSPEDAJE EN EL PAÍS	\$35,534.56
37901	OTROS SERVICIOS POR COMISION EN EL PAIS	-
37902	PEAJES	\$29,200.00
37903	HOSPEDAJE Y PASAJE INVITADOS	-
38301	CONGRESOS Y CONVENCIONES	\$15,000.00
38501	REUNIONES DE TRABAJO	\$14,996.97
39201	IMPUESTOS Y DERECHOS	\$22,702.00
39801	IMPUESTO SOBRE REMUNERACIONES AL TRABAJO PERSONAL	\$248,709.23
	SUMA TOTAL	\$ 1,986,960

INSTITUTO DE TRANSPARENCIA, ACCESO A LA INFORMACION PUBLICA Y PROTECCION DE DATOS PERSONALES DEL ESTADO DE BAJA CALIFORNIA, INFORMACION CORRESPONDIENTE AL PERIODO DEL 01 DE ENERO AL 31 DE DICIEMBRE DE 2021

NOTAS AL ESTADO DE FLUJOS DE EFECTIVO (ANTES ESTADO DE CAMBIOS EN LA SITUACION FINANCIERA)

EFFECTIVO Y EQUIVALENTES

	DICIEMBRE 2021
Efectivo en Bancos - Tesorería	\$ 490,875
Depósitos de Fondos de Terceros y Otros	0
Total de Efectivo y Equivalentes	\$490,875

Adquisiciones Bienes Muebles:

DESCRIPCIÓN	ADQUISICIONES 2021
Adquisición de Bienes Muebles	\$ 430,718
Suma Total Adquisiciones Bienes Muebles	\$430,718

**INSTITUTO DE TRANSPARENCIA, ACCESO A LA INFORMACION PUBLICA Y
PROTECCION DE DATOS PERSONALES DEL ESTADO DE BAJA CALIFORNIA,
INFORMACION CORRESPONDIENTE AL PERIODO DEL 01 DE ENERO AL 31 DE
DICIEMBRE DE 2021**

**INSTITUTO DE TRANSPARENCIA, ACCESO A LA INFORMACION PUBLICA Y PROTECCION DE DATOS
PERSONALES DEL ESTADO DE BAJA CALIFORNIA
CONCILIACION ENTRE LOS INGRESOS PRESUPUESTARIOS Y CONTABLES
CORRESPONDIENTE DEL 01 DE ENERO AL 31 DE DICIEMBRE 2021**

(Cifras en Pesos)

1. Ingresos Presupuestarios		\$13'907,27
2. Mas Ingresos contables no presupuestarios		
2.1 Ingresos financieros		
2.2 Incremento por Variación de Inventarios		
2.3 Disminución del exceso de estimaciones por pérdida o deterioro u obsolescencia		
2.4 Disminución del exceso de provisiones		
2.5 Otros ingresos y beneficios varios		
2.6 Otros Ingresos contables no presupuestarios		
3. Menos Ingresos presupuestarios no contables		\$ -
3.1 Aprovechamientos Patrimoniales		
3.2 Ingresos derivados de financiamientos		
3.3 Otros Ingresos presupuestarios no contables		
4. Ingresos Contables		\$ 13'907,27

**INSTITUTO DE TRANSPARENCIA, ACCESO A LA INFORMACION PUBLICA Y
PROTECCION DE DATOS PERSONALES DEL ESTADO DE BAJA CALIFORNIA,
INFORMACION CORRESPONDIENTE AL PERIODO DEL 01 DE ENERO AL 31 DE
DICIEMBRE DE 2021**

**INSTITUTO DE TRANSPARENCIA, ACCESO A LA INFORMACION PUBLICA Y PROTECCION DE DATOS
PERSONALES DEL ESTADO DE BAJA CALIFORNIA
CONCILIACION ENTRE LOS EGRESOS PRESUPUESTARIOS Y LOS GASTOS CONTABLES
CORRESPONDIENTE DEL 01 DE ENERO AL 31 DE DICIEMBRE 2021
(Cifras en Pesos)**

1. Total de egresos (presupuestarios)		\$13'789,83
2. Menos egresos presupuestarios no contables		430,71
2.1 Materias Primas y Materiales de Producción y comercialización		
2.2 Materiales y Suministros		
2.3 Mobiliario y equipo de administración	0	
2.4 Mobiliario y equipo educacional y recreativo	0	
2.5 Equipo e instrumental médico y de laboratorio	0	
2.6 Vehículos y equipo de transporte	0	
2.7 Equipo de defensa y seguridad	0	
2.8 Maquinaria, otros equipos y herramientas	0	
2.9 Activos biológicos	0	
2.10 Bienes inmuebles	0	
2.11 Activos intangibles	0	
2.12 Obra Publica en Bienes de Dominio Publico		
2.13 Obra pública en bienes propios	0	
2.14 Acciones y participaciones de capital	0	
2.15 Compra de títulos y valores	0	
2.16 Concesión de Prestamos		
2.17 Inversiones en fideicomisos, mandatos y otros análogos	0	
2.18 Provisiones para contingencias y otras erogaciones especiales	0	

INSTITUTO DE TRANSPARENCIA, ACCESO A LA INFORMACION PUBLICA Y PROTECCION DE DATOS PERSONALES DEL ESTADO DE BAJA CALIFORNIA, INFORMACION CORRESPONDIENTE AL PERIODO DEL 01 DE ENERO AL 31 DE DICIEMBRE DE 2021

2.19 Amortización de la deuda pública	0
2.20 Adeudos de ejercicios fiscales anteriores (ADEFAS)	0
2.21 Otros Egresos Presupuestales No Contables	0

3. Mas gastos contables no presupuestales		
3.1 Estimaciones, depreciaciones, deterioros, obsolescencia y amortizaciones		
3.2 Provisiones		
3.3 Disminución de inventarios		
3.4 Aumento por insuficiencia de estimaciones por pérdida o deterioro u obsolescencia		
3.5 Aumento por Insuficiencia de Provisiones		
3.6 Otros Gastos	38	
3.7 Otros Gastos Contables No Presupuestales		
4. Total de Gasto Contable		\$14'220,54

NOTAS DE MEMORIA (CUENTAS DE ORDEN)

Las cuentas que se manejan para efectos de este documento son las siguientes:

Contables: El Instituto de Transparencia, Acceso a la Información Pública y Protección de Datos Personales del Estado de Baja California, no contempla Cuentas de Orden Contables

Presupuestarias:

Cuentas de Ingresos

	DICIEMBRE 2021
<i>Estimado</i>	13'888,308
<i>Modificado</i>	14'497,435
<i>Recaudado</i>	13'601,367
<i>Por recaudar</i>	305,910

Cuentas de Egresos

	DICIEMBRE 2021

INSTITUTO DE TRANSPARENCIA, ACCESO A LA INFORMACION PUBLICA Y PROTECCION DE DATOS PERSONALES DEL ESTADO DE BAJA CALIFORNIA, INFORMACION CORRESPONDIENTE AL PERIODO DEL 01 DE ENERO AL 31 DE DICIEMBRE DE 2021

<i>Aprobado</i>	13'888,308
<i>Modificado</i>	609,126
<i>Comprometido</i>	14'327,120
<i>Devengado</i>	13'789,830
<i>Ejercido</i>	13'789,830
<i>Pagado</i>	13'479,665

**NOTAS DE GESTIÓN ADMINISTRATIVA
PANORAMA ECONOMICO Y FINANCIERO**

PATRIMONIO DEL INSTITUTO

El Instituto contará con Patrimonio Propio, que se integrará por:

- I. Los Bienes y Derechos que aporten los Gobiernos Federal, Estatal y Municipal;
- II. Los Bienes Muebles e Inmuebles que adquiera con base en cualquier título legal;
- III. Los Ingresos que obtenga por servicio que preste, los productos y rentas de sus bienes Patrimoniales, y
- IV. Los que adquiera por otros conceptos. Dichos Bienes y Derechos deberán tener como propósito facilitar el cumplimiento del objeto del instituto.

AUTORIZACION E HISTORIA

Antecedentes del Instituto de Transparencia, Acceso a la Información Pública y Protección de Datos Personales del Estado de Baja California (ITAIPBC)

El Poder Reformador de la Constitución Federal, cuando modifico el Artículo 6to., impuso a las Legislaturas Estatales la obligación de modificar sus leyes o expedirlas en el mismo sentido del artículo modificado, de tal manera que atendieran a los principios mínimos contemplados en la reforma; para tal efecto, se estableció que estas adecuaciones o modificaciones deberían de realizarse en el año siguiente, es decir, en Julio de 2008.

En el mes de Octubre de 2009 un grupo de más de mil ciudadanos bajacalifornianos, encabezados por Armando León Ptacnick, comprometidos con la misma sociedad, pugnando por la existencia de buenos gobiernos que garanticen el derecho de acceso a la información pública, que exista transparencia en la gestión pública, y una oportuna y eficaz rendición de cuentas, propiciando mayor participación ciudadana, al amparo de la propia ley estatal de participación ciudadana, presentaron ante la entonces XIX Legislatura Estatal, la primera iniciativa ciudadana de ley que transita por todo el proceso legislativo.

Esta iniciativa se refería a la Ley de Transparencia y Acceso a la Información Pública y Protección de Datos Personales, que cumplía con las normas o bases mínimas que se contemplaron en el artículo 6to., de nuestra Carta Magna a partir de julio de 2007, en

INSTITUTO DE TRANSPARENCIA, ACCESO A LA INFORMACION PUBLICA Y PROTECCION DE DATOS PERSONALES DEL ESTADO DE BAJA CALIFORNIA, INFORMACION CORRESPONDIENTE AL PERIODO DEL 01 DE ENERO AL 31 DE DICIEMBRE DE 2021

donde entre otras cosas se contemplaba la existencia de un órgano garante, con autonomía operativa, de gestión y de decisión, imparcial y especializado.

Finalmente, el día 24 de septiembre de 2010, mediante Decreto Número 530, se reforma el Artículo 7mo., de nuestra Constitución Política Estatal, para dar vigencia al Instituto de Transparencia y Acceso a la Información Pública del Estado de Baja California, como un organismo constitucional con autonomía operativa, de gestión y presupuestaria, con facultades de decisión, independiente, imparcial y especializado. En el artículo cuarto transitorio del Decreto de referencia, se estableció que el ITAIPBC iniciaría funciones el día 06 de junio de 2011, mientras que, en el artículo quinto, se dispuso que el Titular del Poder Ejecutivo emitiera la convocatoria para la designación de Consejeros Titulares y Suplentes, en los términos de la legislación aplicable.

Que con fecha 31 de julio del 2019, la Honorable XXI Legislatura Constitucional del Estado Libre y Soberano de Baja California expidió el nombramiento a los ciudadanos Lucia Ariana Miranda Gómez, Cinthya Denise Gómez Castañeda, Jesús Alberto Sandoval Franco como Comisionados Ciudadanos Titulares y al ciudadano Jose Rodolfo Muñoz García como Comisionado Propietario Suplente del Instituto de Transparencia, Acceso a la Información Pública y Protección de Datos Personales del Estado de Baja California.

Que en Cuarta Sesión Extraordinaria de Pleno de fecha 02 de agosto de 2021 del Instituto de Transparencia y Acceso a la Información Pública del Estado de Baja California, en cumplimiento con el artículo 54 de la Ley Transparencia y Acceso a la Información Pública del Estado de Baja California designó por unanimidad como Comisionado Ciudadano Presidente de este órgano autónomo al Comisionado Ciudadano Titular, Licenciado Jesús Alberto Sandoval Franco, para el periodo 2021-2022, en sesión celebrada el día 1ro de agosto de 2019 en la sede de este Órgano Garante.

Mediante Decreto No. 473 se aprueban las reformas a los artículos 7, 91, 93 y 94 de la Constitución Política del Estado de Baja California, en el cual el Instituto de Transparencia y Acceso a la Información Pública del Estado de Baja California cambia su denominación a Instituto de Transparencia, Acceso a la Información Pública y Protección de Datos Personales del Estado de Baja California.

INSTITUTO DE TRANSPARENCIA, ACCESO A LA INFORMACION PUBLICA Y PROTECCION DE DATOS PERSONALES DEL ESTADO DE BAJA CALIFORNIA, INFORMACION CORRESPONDIENTE AL PERIODO DEL 01 DE ENERO AL 31 DE DICIEMBRE DE 2021

MISIÓN:

Transparentar la gestión pública a través de garantizar, promover y difundir el ejercicio del derecho a acceso a la información pública, la rendición de cuentas y protección de los datos personales en poder del gobierno.

VISIÓN:

Lograr que Baja California sea un modelo de referencia a nivel nacional en cultura de transparencia, acceso a la información pública y protección de datos personales.

ORGANIZACIÓN Y OBJETO

OBJETO: El Instituto de Transparencia, Acceso a la Información Pública y Protección de Datos Personales del Estado de Baja California, es un organismo constitucional autónomo, especializado, imparcial, con personalidad jurídica, y con autonomía operativa, presupuestaria, y de decisión; encargado de garantizar el acceso a la información pública y la protección de datos personales; de fomentar la cultura de transparencia; de asegurar el cumplimiento de la Ley y de resolver los procedimientos de revisión, conforme a los principios y bases contemplados en la Constitución Política del Estado, respecto de los sujetos obligados descritos en el artículo 5 de esta Ley.

INTEGRACIÓN PLENO. -

PLENO. - El Pleno como Órgano Supremo, funcionará en forma colegiada y está integrado conforme a lo establecido en el artículo 50 de la Ley y tiene las atribuciones previstas en el artículo 51 del mismo ordenamiento. Para el cumplimiento de sus atribuciones, el Pleno podrá formar Coordinaciones adicionales a las que menciona el artículo inmediato anterior, las que se integrarán mediante Acuerdo que para tales efectos emita el Pleno, pudiendo ser eventuales o permanentes según lo determine el propio Pleno

- 1 Comisionado Presidente;
- 2 Comisionados Propietarios
- 1 Comisionado Suplente

ATRIBUCIONES Y FUNCIONES DEL PLENO

ATRIBUCIONES DEL PLENO. - Con fundamento en Título I, Capítulo III Artículo 16 del Reglamento Instituto de Transparencia, Acceso a la Información Pública y Protección de Datos Personales del Estado de Baja California.

INSTITUTO DE TRANSPARENCIA, ACCESO A LA INFORMACION PUBLICA Y PROTECCION DE DATOS PERSONALES DEL ESTADO DE BAJA CALIFORNIA, INFORMACION CORRESPONDIENTE AL PERIODO DEL 01 DE ENERO AL 31 DE DICIEMBRE DE 2021

Artículo 19.- Corresponde al Pleno:

- I. Aprobar las modificaciones, ampliaciones y creaciones de partidas presupuestales;
- II. Aprobar la creación de normas, manuales, acuerdos, políticas, lineamientos y demás determinaciones que sean necesarias para el funcionamiento y ejercicio de las atribuciones del Instituto;
- III. Aprobar la suscripción de convenios, contratos, acuerdos, bases de colaboración, mecanismos de coordinación, y demás actos consensuales en los que deba intervenir el Instituto;
- IV. Aprobar la política de comunicación social del Instituto;
- V. Aprobar la metodología para verificar el cumplimiento de las obligaciones por parte de los sujetos obligados;
- VI. Aprobar las remuneraciones que deban percibir los servidores públicos del Instituto;
- VII. Elegir entre sus Comisionados integrantes, al Presidente del mismo; así como para removerlo por las siguientes causas:
 - a) Incurrir en el desempeño de su encargo en falta de probidad, incapacidad física o mental, o por cometer algún delito intencional;
 - b) Ausentarse de sus labores por más de tres días sin causa justificada que califique el Pleno;
 - c) Por faltas graves a las normas que rigen el funcionamiento del Instituto. En todos los casos las propuestas de remoción deberán estar debidamente fundadas y motivadas. Se turnarán al Pleno, quien resolverá lo conducente previa audiencia en la que el interesado haga valer sus defensas y derechos;
- VIII. Aprobar el nombramiento y remoción del Secretario Ejecutivo, del responsable de la Unidad de Transparencia y de las Coordinaciones; En este supuesto, a solicitud de dos comisionados propietarios, se podrá solicitar de manera razonada al Comisionado Presidente, que realice la propuesta de remoción de alguno de los servidores públicos referidos; transcurridos quince días hábiles de dicha solicitud sin haberse realizado la propuesta por parte del Comisionado Presidente, los referidos Comisionados podrán de manera conjunta someter la propuesta.
- IX. Conceder licencias a los Comisionados, así como al Secretario Ejecutivo y los Coordinadores, cuando exista causa justificada y siempre que no se perjudique el buen funcionamiento del Instituto;
- X. Comisionar a sus integrantes, para el desarrollo de tareas específicas, así como para la asistencia a los eventos a los que sea invitado el Instituto;
- XI. Aprobar la interposición de denuncias ante los órganos internos de control de los sujetos obligados, en contra de los servidores públicos que presuntamente incumplan con las disposiciones establecidas en la Ley o en las resoluciones y acuerdos que se emitan por el Instituto;
- XII. Recibir los informes correspondientes a los avances del Programa Operativo Anual, informes financieros y presupuestales, en la forma establecida para ello.
- XIII. Aprobar los manuales de organización y de procedimientos;
- XIV. Aprobar el calendario anual de labores del Instituto;
- XV. Aprobar lo relativo a la disposición de los activos fijos del Instituto;

INSTITUTO DE TRANSPARENCIA, ACCESO A LA INFORMACION PUBLICA Y PROTECCION DE DATOS PERSONALES DEL ESTADO DE BAJA CALIFORNIA, INFORMACION CORRESPONDIENTE AL PERIODO DEL 01 DE ENERO AL 31 DE DICIEMBRE DE 2021

- XVI. Aprobar lo relativo a pagos extraordinarios en los casos que proceda.
- XVII. Autorizar el otorgamiento y revocación de poderes generales y especiales, para pleitos y cobranzas, y actos de administración;
- XVIII. Autorizar las adquisiciones, enajenaciones, arrendamientos y contratación de bienes y servicios, de conformidad con la normatividad aplicable, y proveer lo necesario a efecto de que se lleven a cabo los procesos de licitación pública, en los casos que proceda;
- XIX. Publicar el listado de los sujetos obligados en el Estado, así como la lista de los responsables que fueren sancionados por incumplimiento a la Ley.
- XX. Determinar y aprobar sobre la imposición de los medios de apremio y de sanciones
- XXI. Dar cuenta de las opiniones que fueren emitidas por el Consejo Consultivo en ejercicio de sus atribuciones
- XXII. Determinar el listado de los Sujetos Obligados en el Estado
- XXIII. Comunicar oportunamente al Instituto Nacional, sobre aquellos casos en los que se considere, deba ejercerse por éste, la facultad de atracción.
- XXIV. Emitir requerimientos, observaciones y recomendaciones a los sujetos obligados, para salvaguardar el derecho de acceso a la información pública, y la protección de datos personales, en base a las verificaciones previamente realizadas; y
- XXV. Las demás que le señalen la Ley, este Reglamento y demás disposiciones legales y administrativas.

Con fundamento en Título II, Capítulo IV Artículo 22 del Reglamento Interior del Instituto de Transparencia, Acceso a la Información Pública y Protección de Datos Personales del Estado de Baja California.

RESPECTO DE LAS SESIONES DEL PLENO, SON ATRIBUCIONES DE LOS COMISIONADOS, LAS SIGUIENTES:

Artículo 16 Bis. - Los Comisionados Propietarios tendrán las siguientes obligaciones:

- I. La atención y despacho oportuno de los asuntos relativos a los recursos de revisión y de denuncias, respecto de los cuales figuren como ponentes.
- II. Comunicar oportunamente y por escrito al Pleno, en los casos en los que fuere impedido o recusado para conocer de determinado asunto.
- III. Las demás que determine el Pleno y/o que se deprendan de la ley.

SESIONES DEL PLENO

Con fundamento en Título I, Capítulo IV del Reglamento Interior del Instituto de Transparencia, Acceso a la Información Pública y Protección de Datos Personales del Estado de Baja California.

Artículo 17.- El Pleno sesionará al menos una vez por semana, conforme al calendario que sea previamente establecido. Sus decisiones serán tomadas por mayoría de votos y

INSTITUTO DE TRANSPARENCIA, ACCESO A LA INFORMACION PUBLICA Y PROTECCION DE DATOS PERSONALES DEL ESTADO DE BAJA CALIFORNIA, INFORMACION CORRESPONDIENTE AL PERIODO DEL 01 DE ENERO AL 31 DE DICIEMBRE DE 2021

sus acuerdos son obligatorios. El voto disidente o particular deberá de ser razonado, fundado y motivado, debiendo constar en el acta de la Sesión que corresponda. Artículo

18.- Las sesiones ordinarias tanto como extraordinarias serán públicas, y serán presididas por el Comisionado Presidente, fungiendo como Secretario de Actas el Secretario Ejecutivo. Artículo

19.- En los casos en que no fuere posible agotar el desahogo de los temas previstos en el orden del día aprobado o que amerite mayor tiempo para su discusión, el Pleno, por mayoría de votos podrá declararse en sesión permanente para tratar los asuntos que motivaron la sesión, hasta su total desahogo. El Presidente podrá decretar los recesos que fueren necesarios durante la sesión. Durante la sesión permanente no podrá darse cuenta de ningún otro asunto que no esté comprendido en el orden del día; si en el desarrollo de la misma ocurriese alguno con el carácter de urgente, el Presidente convocará a sesión extraordinaria si fuere necesario o consultará el voto del Pleno para tratarlo desde luego en la permanente.

ATRIBUCIONES DE LOS COMISIONADOS PROPIETARIOS Y EL PRESIDENTE EN SESIONES DE PLENO

Con fundamento en Título I, Capítulo V del Reglamento Interior del Instituto de Transparencia, Acceso a la Información Pública y Protección de Datos Personales del Estado de Baja California.

Artículo 20.- Respecto de las sesiones del Pleno, son atribuciones de los Comisionados, las siguientes:

- I. Proponer la inclusión en el orden del día y en asuntos generales, temas para su discusión, así como de los proyectos de resolución en los que figure como ponente;
- II. Participar en las deliberaciones, hacer uso de la palabra y votar los proyectos que se sometan a consideración;
- III. Formular voto particular razonado en caso de disentir de un proyecto de acuerdo aprobado por la mayoría y solicitar que se agregue al expediente correspondiente;
- IV. Formular observaciones a las actas de las sesiones; y
- IV. Las demás que le otorguen la Ley, este Reglamento y acuerdos del Pleno.

Artículo 21.- Respecto de las sesiones del Pleno, El Presidente tiene las siguientes atribuciones:

- I. Elaborar la propuesta de orden del día y convocar por escrito, con la debida anticipación, a los integrantes del Pleno;
- II. Presidir y participar en las sesiones del Pleno;

INSTITUTO DE TRANSPARENCIA, ACCESO A LA INFORMACION PUBLICA Y PROTECCION DE DATOS PERSONALES DEL ESTADO DE BAJA CALIFORNIA, INFORMACION CORRESPONDIENTE AL PERIODO DEL 01 DE ENERO AL 31 DE DICIEMBRE DE 2021

- III. Instalar y levantar la sesión y declarar los recesos que convengan, previa opinión que se tome a los demás Comisionados;
- IV. Conducir la sesión y tomar las medidas necesarias para su adecuado desarrollo, incluidas las mociones que correspondan;
- IV. Conceder el uso de la palabra, en el orden que le sea solicitada, a los demás Comisionados, el Secretario Ejecutivo y, en su caso, a los servidores públicos del Instituto que deban rendir informes u opiniones sobre los temas que se les soliciten;
- V. Coordinar el debate de las sesiones y moderar la discusión en las mismas;
- VI. Consultar al Pleno, si un asunto ha sido suficientemente discutido;
- VII. Solicitar al Secretario Ejecutivo que someta a votación los proyectos de acuerdos del Pleno;
- IX. Cumplir y hacer cumplir los acuerdos aprobados por el Pleno;
- X. Ejercer, en caso de empate, el voto de calidad razonado; y
- XI. Todas las demás que le otorguen los ordenamientos que integran el marco jurídico del Instituto

Así como con fundamento en Título I, Capítulo XVI del Reglamento Interior del Instituto de Transparencia, Acceso a la Información Pública y Protección de Datos Personales del Estado de Baja California.

Artículo 97.- Además de las facultades establecidas en la Ley, el Presidente tendrá las siguientes atribuciones:

- I. Representar legalmente al Instituto;
- II. Fungir como enlace entre el Instituto y los Sujetos Obligados e informar al Pleno sobre el Estado que guarda el Instituto;
- III. Convocar a sesiones ordinarias y extraordinarias del Pleno;
- IV. Presidir y conducir las sesiones del Pleno;
- V. Vigilar el cumplimiento de los acuerdos del Pleno;
- VI. Dictar las resoluciones e instrucciones al Secretario Ejecutivo y a las Coordinaciones del Instituto para el cumplimiento de sus funciones, mismas que deberá dar a conocer al Pleno;
- VII. Proponer al Pleno el nombramiento o destitución del Secretario Ejecutivo, de los titulares de las Coordinaciones del Instituto, y del personal técnico y administrativo en los términos legales aplicables;
- VIII. Formalizar los contratos o convenios que requiera el Instituto para su funcionamiento y vigilar su cumplimiento y ejecución;
- IX. Aprobar los presupuestos y gastos del Instituto dentro de los lineamientos presupuestarios y al Programa Operativo Anual del Instituto;
- X. Ejercer el control presupuestario del Instituto;
- XI. Elaborar el anteproyecto de presupuesto del Instituto;
- XII. Aprobar los reportes anuales del Instituto;
- XIII. Coordinar la elaboración y entrega del informe anual del Instituto al H.

Congreso del Estado;

INSTITUTO DE TRANSPARENCIA, ACCESO A LA INFORMACION PUBLICA Y PROTECCION DE DATOS PERSONALES DEL ESTADO DE BAJA CALIFORNIA, INFORMACION CORRESPONDIENTE AL PERIODO DEL 01 DE ENERO AL 31 DE DICIEMBRE DE 2021

- XIV. Someter a la consideración del Pleno, la tarifa de viáticos a que se sujetarán los servidores públicos del Instituto;
- XV. Autorizar la participación de los integrantes del Instituto en los eventos y actos a que sean invitados, que estén relacionados con sus respectivas atribuciones y con la aprobación del Pleno;
- XVI. Proponer al Pleno, la creación de las unidades técnicas y administrativas que sean necesarias para el buen funcionamiento del Instituto;
- XVII. En casos de Recursos de Revisión, requerir a las autoridades competentes para el proceso de corrección de datos en los padrones de información pública en poder de los sujetos obligados;
- XVIII. Ejecutar las medidas cautelares a los sujetos obligados que fueren determinadas por el Pleno;
- XIX. Convocar a los titulares de las unidades de transparencia de los sujetos obligados para realizar convenios de colaboración y cooperación institucional, así como para normar criterios institucionales y procedimientos para el acceso a la información y protección de datos personales;
- XX. Informar a los sujetos obligados sobre criterios normativos y procedimentales para su cumplimiento de la Ley y ampliación de las prácticas en transparentización de la información pública;
- XXI. Proponer los reglamentos del Instituto en materia de información pública y protección de datos personales para su aprobación y publicación en el Periódico Oficial para el Estado de Baja California;
- XXII. Dar a conocer a los Sujetos Obligados, la aplicación y ejecución de la normatividad y reglamentación aprobada en el Pleno sobre transparencia y protección a datos personales para su implementación en las actividades administrativas correspondientes;
- XXIII. Presentar ante el Pleno los estudios de recomendaciones, opiniones, observaciones, dictámenes o proyectos de sanciones a sujetos obligados, por omisiones o incumplimiento;
- XXIV. Suscribir convenios con instituciones académicas y de educación superior, para impartir cursos de formación, capacitación, actualización, prestación de servicio social, que permita la profesionalización del personal y aspirantes a formar parte del Instituto;
- XXV. Velar por el buen uso del patrimonio del Instituto;
- XXVI. Conducir la política de comunicación social del Instituto;
- XXVII. Desempeñar sus funciones con objetividad y total independencia de autoridades defendiendo la autonomía del Instituto;
- XXVIII. Fungir como representante del Instituto ante el Consejo Nacional del Sistema Nacional.
- XXIX. Las demás que le confiera la normatividad, el Pleno y las disposiciones aplicables;

INSTITUTO DE TRANSPARENCIA, ACCESO A LA INFORMACION PUBLICA Y PROTECCION DE DATOS PERSONALES DEL ESTADO DE BAJA CALIFORNIA, INFORMACION CORRESPONDIENTE AL PERIODO DEL 01 DE ENERO AL 31 DE DICIEMBRE DE 2021

PRINCIPALES ACTIVIDADES. -

El Instituto de Transparencia, Acceso a la Información Pública y Protección de Datos Personales del Estado de Baja California, las funciones principales son:

- Garantizar el Acceso la Información Pública
- Proteger los Datos Personales
- Fomentar la Cultura de la Transparencia
- Asegurar el cumplimiento de la Ley por parte de los sujetos obligados
- Resolver los Procedimientos de Revisión.

EJERCICIO FISCAL. -

En los términos de lo dispuesto por:

El Título I, Capítulo III Artículo 16 del Reglamento Instituto de Transparencia, Acceso a la Información Pública y Protección de Datos Personales del Estado de Baja California.

- 1) Reglamento Interior del Instituto de Transparencia, Acceso a la Información Pública y Protección de Datos Personales del Estado de Baja California, Capítulo III, Artículo 16, Fracción XII.

Artículo 16.- Corresponde al Pleno del Instituto, lo siguiente:

XII. Recibir los informes correspondientes a los avances del Programa Operativo Anual, informes financieros y presupuestales, en la forma establecida para ello.

Artículo 69. Se aprobará por Votación Nominal:

- III. El anteproyecto de presupuesto de egresos que corresponda al ejercicio inmediato siguiente;
- IV. El proyecto de presupuesto de egresos que corresponda al ejercicio inmediato siguiente;
- V. El presupuesto de egresos que corresponda al ejercicio inmediato siguiente;
- VI. Los Avances Trimestrales;
- VII. Las modificaciones al Presupuesto de Egresos aprobado;
- VIII. La Cuenta Pública del ejercicio fiscal inmediato anterior;
- IX. Las modificaciones presupuestales y programáticas;

INSTITUTO DE TRANSPARENCIA, ACCESO A LA INFORMACION PUBLICA Y PROTECCION DE DATOS PERSONALES DEL ESTADO DE BAJA CALIFORNIA, INFORMACION CORRESPONDIENTE AL PERIODO DEL 01 DE ENERO AL 31 DE DICIEMBRE DE 2021

EJERCICIO FISCAL. -

En los términos de lo dispuesto por:

- 2) Reglamento Interior del Instituto de Transparencia, Acceso a la Información Pública y Protección de Datos Personales del Estado de Baja California, Capítulo II, Artículo 17, Fracción XVIII

Artículo 17.- Corresponde al Pleno del Instituto, además de las atribuciones contenidas en el artículo 51 de la Ley, lo siguiente

XVIII. Conocer del avance del Programa Operativo Anual (POA), Avances Financieros y Presupuestales que periódicamente se deben presentar de acuerdo con Ley sus integrantes, el Secretario Ejecutivo, las Coordinaciones y las unidades administrativas

- 3) Reglamento de Sesiones del Pleno del Instituto de Transparencia, Acceso a la Información Pública y Protección de Datos Personales del Estado de Baja California, Capítulo V, Artículo 49 del citado Reglamento.

Artículo 49. Se aprobará por Votación Nominal:

VI. Los Avances Trimestrales;

VII. La Cuenta Pública del ejercicio fiscal inmediato anterior;

CONTRIBUCIONES A QUE ESTÁ OBLIGADA EL ENTE. -

Las obligaciones fiscales del Instituto de Transparencia, Acceso a la Información Pública y Protección de Datos Personales del Estado de Baja California, son las siguientes:

1. Retener y enterar los impuestos y cuotas por concepto de pago por remuneraciones a sus trabajadores, así como las retenciones a personas físicas y morales:
 - a. Presentar la declaración y pagos provisionales mensuales de retenciones de Impuesto Sobre la Renta (ISR), por sueldos y salarios.
 - b. Presentar la declaración anual Impuesto Sobre la Renta (ISR), donde se informe los pagos y retenciones de servicios profesionales (Personas Morales).
 - c. Presentar la declaración anual Impuesto Sobre la Renta (ISR), donde se informe sobre las retenciones efectuadas por pagos renta de bienes inmuebles

INSTITUTO DE TRANSPARENCIA, ACCESO A LA INFORMACION PUBLICA Y PROTECCION DE DATOS PERSONALES DEL ESTADO DE BAJA CALIFORNIA, INFORMACION CORRESPONDIENTE AL PERIODO DEL 01 DE ENERO AL 31 DE DICIEMBRE DE 2021

- d. Presentar la declaración anual donde se informe sobre las retenciones sobre los trabajadores que percibieron sueldo y salarios y trabajadores asimilados a salarios
- e. Presentar la declaración y pagos provisionales mensuales Impuesto Sobre la Renta (ISR), por las retenciones realizadas por servicios profesionales
- f. Presentar la declaración y pagos provisionales mensuales de las retenciones de Impuesto Sobre la Renta (ISR) realizadas por los pagos de renta de bienes inmuebles
- g. Presentar la declaración trimestral de Impuestos Estatales.
- h. Y las demás que por su naturaleza de requieran.

BASES DE PREPARACION DE LOS ESTADOS FINANCIEROS. -

Principales políticas aplicadas por el Instituto de Transparencia, Acceso a la Información Pública y Protección de Datos Personales del Estado de Baja California.

- 1) Se ha observado la normatividad emitida por el Consejo Nacional para la Armonización Contable (CONAC) y las disposiciones legales aplicables.
- 2) La normatividad aplicada para el reconocimiento, valuación y revelación de los distintos rubros que integran los Estados Financieros corresponden a los Costos Históricos.
- 3) Los Bienes Muebles son registrados al Costo de Adquisición. La reparación se afecta directamente al Presupuesto del Ejercicio.
- 4) Los Postulados Básicos considerados en la elaboración de las presentes Estados Financieros son:
 - a. Sustancia Económica, Ente Público, Existencia Permanente, Revelación Suficiente, Importancia Relativa, Registro e Integración Presupuestaria, Devengo Contable, Periodo Contable, Valuación, Dualidad Económica y Consistencia
- 5) El manejo y control del Presupuesto se registra en Cuentas de Orden

POLITICAS DE CONTABILIDAD SIGNIFICATIVAS. -

El Instituto de Transparencia, Acceso a la Información Pública y Protección de Datos Personales del Estado de Baja California cumple con el marco normativo establecido por el CONAC, respetando la descripción del Capítulo, Concepto, y Partida genérica, con la finalidad de contar con un marco contable armonizado.

INSTITUTO DE TRANSPARENCIA, ACCESO A LA INFORMACION PUBLICA Y PROTECCION DE DATOS PERSONALES DEL ESTADO DE BAJA CALIFORNIA, INFORMACION CORRESPONDIENTE AL PERIODO DEL 01 DE ENERO AL 31 DE DICIEMBRE DE 2021

POSICION EN MONEDA EXTRANJERA Y PROTECCION POR RIESGO CAMBIARIO. -

El Instituto de Transparencia, Acceso a la Información Pública y Protección de Datos Personales del Estado de Baja California, no contempla posición en moneda extranjera y protección por riesgo cambiario.

REPORTE ANALITICO DEL ACTIVO. -

Se ha observado la normatividad emitida por el Consejo Nacional para la Armonización Contable (CONAC) y las disposiciones legales aplicables:

- Parámetros de Estimación de Vida Útil. - denominada "Guía de vida útil estimada y porcentajes de depreciación"
- Lineamientos para la elaboración del Catálogo de Bienes que permita la interrelación automática con el Clasificador por Objeto del Gasto y la Lista de Cuentas
- Y demás a requerir de acuerdo con las necesidades.

Así como las Normas validadas por Pleno del Instituto de Transparencia, Acceso a la Información Pública y Protección de Datos Personales del Estado de Baja California.

Norma Técnica de Capitalización de Inventarios.

- Norma y Política del Sistema de Inventarios y Resguardo de Bienes Muebles
- Norma y Política para la Enajenación de Bienes Muebles
- Etc.

REPORTE DE LA RECAUDACION. -

La recaudación del Instituto de Transparencia, Acceso a la Información Pública y Protección de Datos Personales del Estado de Baja California., proviene del Subsidio recibido por parte del Gobierno del Estado. Presentándose a continuación análisis de la

	Monto Autorizado	Monto Recaudado
Transferencias, Asignaciones, Subsidios y Otras ayudas		
Subsidios y Subvenciones	\$ 13'888,308	\$ 13'582,395

Recaudación de los Ingresos:

INSTITUTO DE TRANSPARENCIA, ACCESO A LA INFORMACION PUBLICA Y PROTECCION DE DATOS PERSONALES DEL ESTADO DE BAJA CALIFORNIA, INFORMACION CORRESPONDIENTE AL PERIODO DEL 01 DE ENERO AL 31 DE DICIEMBRE DE 2021

RECONOCIMIENTO DE INGRESOS Y EGRESOS. -

Los Ingresos se reconocen y registran sobre la Base de Efectivo Recibido y/o Cobrado y los Gastos son reconocidos y registrados sobre la Base de lo Devengado en el momento que son formalizadas las operaciones o con el consumo de los servicios

INFORMACION RELEVANTE SOBRE LA DEUDA Y EL REPORTE ANALITICO DE LA DEUDA. -

El Instituto de Transparencia, Acceso a la Información Pública y Protección de Datos Personales del Estado de Baja California, no cuenta con información relevante de Pasivos, ni Deuda Pública.

CALIFICACIONES OTORGADAS. -

El Instituto de Transparencia, Acceso a la Información Pública y Protección de Datos Personales del Estado de Baja California, no ha sido sujeto a una calificación crediticia.

PROCESO DE MEJORA. -

Los principales ordenamientos que regulan el actuar del Instituto de Transparencia, Acceso a la Información Pública y Protección de Datos Personales del Estado de Baja California, es la Normatividad, Lineamientos, Políticas, Acuerdos etc., siendo estas las que establece las bases para el eficiente y eficaz uso de los recursos públicos y su aplicación en los servicios Humanos, Materiales y Financieros

EFFECTOS DE LA INFLACIÓN EN LA INFORMACIÓN FINANCIERA. -

Las cifras que se incluyen en los Estados Financieros han sido determinadas sobre Valores Históricos y, en consecuencia, no incluyen los Ajustes por Inflación. Cabe señalar que la normatividad contable emitida por el CINIF, en su boletín NIF B-10 considera a partir de 2008 el reconocimiento de un entorno inflacionario, siempre y cuando se cumplan ciertas condiciones relativas al factor de inflación anual de los 3 ejercicios anteriores en el que menciona que será un entorno inflacionario al momento en el que el efecto acumulado del porcentaje de inflación de dichos ejercicios alcance un 26%, situación que a la fecha no se ha presentado.

**INSTITUTO DE TRANSPARENCIA, ACCESO A LA INFORMACION PUBLICA Y
PROTECCION DE DATOS PERSONALES DEL ESTADO DE BAJA CALIFORNIA,
INFORMACION CORRESPONDIENTE AL PERIODO DEL 01 DE ENERO AL 31 DE
DICIEMBRE DE 2021**

MOBILIARIO Y EQUIPOS. -

Las adquisiciones de Mobiliario y Equipo se registran al Costo de Adquisición, siendo política del Instituto depreciar sus Activos Fijos. Es importante mencionar que el Instituto está sujeto a la Ley General de Contabilidad Gubernamental la cual contiene entre otros aspectos el reconocimiento contable de la depreciación, por lo que el Instituto a partir del Ejercicio Fiscal 2012 realiza esta acción a fin de cumplir con las disposiciones de la Ley.

PARTES RELACIONADAS. -

El Instituto no cuenta con Partes Relacionadas que pudieran ejercer influencia significativa sobre la toma de decisiones financieras y operativas

**RESPONSABILIDAD SOBRE LA PRESENTACION RAZONABLE DE LOS ESTADOS
FINANCIEROS**

El Instituto Bajo Protesta de decir verdad, declara que sus Notas, son razonablemente correctas y son responsabilidad del emisor".

**L.A.P. GILBERTO GONZALEZ URQUIDEZ
COORDINADOR DE ADMINISTRACIÓN Y
PROCEDIMIENTOS**

**LIC. JESUS ALBERTO SANDOVAL FRANCO
COMISIONADO PRESIDENTE**


II. INFORMACION PRESUPUESTARIA

Cuentas 2005-2021
INSTITUTO DE TRANSPARENCIA, ACCESO A LA INFORMACIÓN PÚBLICA Y PROTECCIÓN DE DATOS PERSONALES DEL ESTADO DE CALIFORNIA
 Estado Analítico de Ingresos
 Del 1 de Enero al 31 de Diciembre de 2021

Rubro de Ingresos	Estimado		Ingresos		Diferencia
	(1)	(2)	(3) = (1 + 2)	(4)	
Impuestos	0	0	0	0	0
Cuotas y Aportaciones de Seguridad Social	0	0	0	0	0
Contribuciones de Mejoras	0	0	0	0	0
Derechos	0	0	0	0	0
Productos	0	0	0	0	0
Aprovechamientos	0	0	0	0	0
Ingresos por Venta de Bienes, Prestación de Servicios y Otros Ingresos	0	0	0	0	0
Participaciones, Aportaciones, Convenios, Incentivos Derivados de la Colaboración Fiscal y Fondos Distintos de Aportaciones	0	0	0	0	0
Transferencias, Asignaciones, Subsidios y Subvenciones, y Pensiones y Jubilaciones	13,888,308	0	13,888,308	13,888,305	-305,913
Ingresos Derivados de Financiamientos	0	0	0	0	0
Total	13,888,308	0	13,888,308	13,582,395	-305,913
				Ingresos excedentes*	
				13,888,305	-305,913

Estado Analítico de Ingresos por Fuente de Financiamiento	Estimado		Ingresos		Diferencia
	(1)	(2)	(3) = (1 + 2)	(4)	
Ingresos del Poder Ejecutivo Federal o Estatal y de los Municipios	0	0	0	0	0
Impuestos	0	0	0	0	0
Cuotas y Aportaciones de Seguridad Social	0	0	0	0	0
Contribuciones de Mejoras	0	0	0	0	0
Derechos	0	0	0	0	0
Productos	0	0	0	0	0
Aprovechamientos	0	0	0	0	0
Participaciones, Aportaciones, Convenios, Incentivos Derivados de la Colaboración Fiscal y Fondos Distintos de Aportaciones	0	0	0	0	0
Transferencias, Asignaciones, Subsidios y Subvenciones, y Pensiones y Jubilaciones	13,888,308	0	13,888,308	13,582,395	-305,913
Ingresos de los Entes Públicos de los Poderes Legislativo y Judicial, de los Organos Autónomos y del Sector Parastatal o Paramunicipal, así como de las Empresas Productivas del Estado	0	0	0	0	0
Cuotas y Aportaciones de Seguridad Social	0	0	0	0	0
Productos	0	0	0	0	0
Ingresos por Venta de Bienes, Prestación de Servicios y Otros Ingresos	0	0	0	0	0
Transferencias, Asignaciones, Subsidios y Subvenciones, y Pensiones y Jubilaciones	0	0	0	0	0
Ingresos derivados de financiamiento	0	0	0	0	0
Ingresos Derivados de Financiamientos	0	0	0	0	0
Total	13,888,308	0	13,888,308	13,582,395	-305,913
				Ingresos excedentes	
				13,888,305	-305,913


L.P. GILBERTO GONZALEZ URQUIUEZ
 COORDINADOR DE ADMINISTRACIÓN Y PROCEDIMIENTOS


JESUS ALBERTO SANDOVAL FRANCO
 COMISIONADO PRESIDENTE

Concepto	Aprobado	Aportaciones/ (Retenciones)	Egresos Modificados	Desembolsado	Pagos	Subdesembolsado
	[1]	[2]	[3]	[4]	[5]	[6]
Servicios Personales	11,539,431	0	11,539,431	11,002,140	10,722,237	537,291
Remuneraciones al Personal de Carácter Permanente	3,117,941	-52,065	3,065,876	2,993,436	2,993,436	72,439
Remuneraciones al Personal de Carácter Transitorio	72,000	0	72,000	70,000	70,000	2,000
Remuneraciones Adicionales y Especiales	7,742,828	-34,109	7,708,719	7,388,254	7,108,352	320,465
Seguridad Social	510,586	0	510,586	478,449	478,449	32,137
Otras Prestaciones Sociales y Económicas	96,076	86,174	182,250	72,000	72,000	110,250
Previsiones	0	0	0	0	0	0
Pago de Estímulos a Servidores Públicos	0	0	0	0	0	0
Materiales y Suministros	377,660	0	377,660	370,011	370,011	7,639
Materiales de Administración, Emisión de Documentos y Artículos Oficiales	119,350	0	119,350	114,522	114,522	4,828
Alimentos y Utensilios	37,800	0	37,800	37,721	37,721	79
Materiales y Materiales de Producción y Comercialización	1,000	0	1,000	997	997	3
Productos Químicos, Farmacéuticos y de Laboratorio	2,000	0	2,000	1,972	1,972	28
Combustibles, Lubricantes y Aditivos	200,000	0	200,000	199,919	199,919	81
Vestuario, Blancos, Prendas de Protección y Artículos Deportivos	3,000	0	3,000	3,000	3,000	0
Materiales y Suministros Para Seguridad	0	0	0	0	0	0
Herramientas, Refacciones y Accesorios Menores	14,500	0	14,500	11,880	11,880	2,620
Servicios Generales	1,971,227	167,255	2,138,483	1,886,960	1,956,698	151,522
Servicios Básicos	315,650	54,200	369,850	339,175	325,142	30,675
Servicios de Arrendamiento	837,600	22,886	860,486	848,316	843,121	11,680
Servicios Profesionales, Científicos, Técnicos y Otros Servicios	85,000	0	85,000	65,440	65,440	19,560
Servicios Financieros, Bancarios y Comerciales	87,740	14,000	101,740	76,777	76,777	4,963
Servicios de Instalación, Reparación, Mantenimiento y Conservación	118,547	60,000	178,547	164,043	164,043	14,504
Servicios de Comunicación Social y Publicidad	5,000	0	5,000	0	0	5,000
Servicios de Traslado y Viáticos	254,140	0	254,140	191,301	191,301	62,839
Servicios Oficiales	30,000	0	30,000	29,997	29,997	3
Otros Servicios Generales	257,650	16,169	273,819	271,411	260,877	2,298
Transferencias, Asignaciones, Subsidios y Otras Ayudas	0	0	0	0	0	0
Transferencias Internas y Asignaciones al Sector Público	0	0	0	0	0	0
Transferencias al Resto del Sector Público	0	0	0	0	0	0
Subsidios y Subvenciones	0	0	0	0	0	0
Ayudas Sociales	0	0	0	0	0	0
Pensiones y Jubilaciones	0	0	0	0	0	0
Transferencias a Fideicomisos, Mandatos y Otros Análogos	0	0	0	0	0	0
Transferencias a la Seguridad Social	0	0	0	0	0	0
Donativos	0	0	0	0	0	0
Bienes Muebles, Inmuebles e Intangibles	441,871	441,871	441,871	430,718	430,718	11,153
Transferencias al Exterior	0	0	0	0	0	0
Mobiliario y Equipo de Administración	0	0	0	0	0	0
Mobiliario y Equipo Educativo y Recreativo	0	18,971	18,971	15,818	15,818	3,153
Equipo e Instrumental Médico y de Laboratorio	0	0	0	0	0	0
Vehículos y Equipo de Transporte	0	0	0	0	0	0
Equipo de Defensa y Seguridad	0	422,900	422,900	414,900	414,900	8,000
Maquinaria, Otros Equipos y Herramientas	0	0	0	0	0	0
Activos Biológicos	0	0	0	0	0	0
Bienes Inmuebles	0	0	0	0	0	0
Activos Intangibles	0	0	0	0	0	0
Inversión Pública	0	0	0	0	0	0
Obra Pública en Bienes de Dominio Público	0	0	0	0	0	0
Obra Pública en Bienes Propios	0	0	0	0	0	0
Proyectos Productivos y Acciones de Fomento	0	0	0	0	0	0

INSTITUTO DE TRANSPARENCIA, ACCESO A LA INFORMACION PUBLICA Y PROTECCION DE DATOS PERSONALES DEL ESTADO DE CALIFORNIA
 Estado Analítico del Ejercicio del Presupuesto de Egresos
 Clasificado por Objeto del Gasto (Capítulo y Concepto)
 Cuentas Públicas 2021
 Cuentas de Ejercicio del Presupuesto de Egresos de 2021

Concepto	Aprobado	Asignaciones (Reservaciones)	Egresos Modificados	Devengado	Ejecutado	Saldo Ejercicio
	1	2	3 = (1 + 2)	4	5	6 = (3 - 4)
Inversiones Financieras y Otras Provisiones	0	0	0	0	0	0
Inversiones Para el Fomento de Actividades Productivas	0	0	0	0	0	0
Acciones y Participaciones de Capital	0	0	0	0	0	0
Compra de Títulos y Valores	0	0	0	0	0	0
Concesión de Préstamos	0	0	0	0	0	0
Inversiones en Fideicomisos, Mandatos y Otros Análogos	0	0	0	0	0	0
Otras Inversiones Financieras	0	0	0	0	0	0
Provisiones para Contingencias y Otras Erogaciones Especiales	0	0	0	0	0	0
Participaciones y Aportaciones	0	0	0	0	0	0
Participaciones	0	0	0	0	0	0
Aportaciones	0	0	0	0	0	0
Convenios	0	0	0	0	0	0
Deuda Pública	0	0	0	0	0	0
Amortización de la Deuda Pública	0	0	0	0	0	0
Intereses de la Deuda Pública	0	0	0	0	0	0
Comisiones de la Deuda Pública	0	0	0	0	0	0
Gastos de la Deuda Pública	0	0	0	0	0	0
Costo por Coberturas	0	0	0	0	0	0
Apoyos Financieros	0	0	0	0	0	0
Adeudos de Ejercicios Fiscales Anteriores (Adelantos)	0	0	0	0	0	0
Total del Gasto	13,868,308	609,127	14,497,435	13,728,665	13,479,665	707,770

L.P. GILBERTO GONZALEZ URQUIBEZ
 COORDINADOR DE ADMINISTRACION Y PROCEDIMIENTOS

JESUS ALBERTO SANDOVAL FRANCO
 COMISIONADO PRESIDENTE

Cuenta Pública 2021
INSTITUTO DE TRANSPARENCIA, ACCESO A LA INFORMACIÓN PÚBLICA Y PROTECCIÓN DE DATOS PERSONALES DEL ESTADO DE BAJA CALIFORNIA
 Estado Analítico del Ejercicio del Presupuesto de Egresos
 Clasificación Económica (por Tipo de Gasto)
 Del 1 de Enero al 31 de Diciembre de 2021


Concepto	Egresos					Subejercicio 6 = (3-4)
	Aprobado 1	Ampliaciones/ (Reducciones) 2	Modificado 3 = (1+2)	Devergado 4	Pagado 5	
Gasto Corriente	13,888,308	187,255	14,055,563	13,359,112	13,048,947	696,452
Gasto de Capital	0	441,871	441,871	430,718	430,718	11,153
Amortización de la Deuda y Disminución de Pasivos	0	0	0	0	0	0
Pensiones y Jubilaciones	0	0	0	0	0	0
Participaciones	0	0	0	0	0	0
Total del Gasto	13,888,308	609,127	14,497,435	13,789,830	13,479,665	707,605

L.P. GILBERTO GONZÁLEZ URQUIDEZ
 COORDINADOR DE ADMINISTRACION Y PROCEDIMIENTOS

JESUS ALBERTO SANDOVAL FRANCO
 COMISIONADO PRESIDENTE

Cuenta Pública 2021
INSTITUTO DE TRANSPARENCIA, ACCESO A LA INFORMACIÓN PÚBLICA Y PROTECCIÓN DE DATOS PERSONALES DEL ESTADO DE BAJA CALIFORNIA
 Estado Analítico del Ejercicio del Presupuesto de Egresos
 Clasificación Administrativa
 Del 1 de Enero al 31 de Diciembre de 2021

Concepto	Acreditado		Anulaciones / (Reanulaciones)		Egresos Modificables		Devengados		Pagados		Saldo Ejercicio	
	1	2	3 = (1 + 2)	4 = (3 + 2)	5	6	7	8	9	10	11 = (9 + 10)	12 = (11 + 12)
Sin Ramo/Dependencia												
PLENO	\$13,888,308	\$609,127	\$14,497,435	\$13,789,830	\$13,479,665	\$707,605						
SECRETARÍA EJECUTIVA	\$4,999,677	\$0	\$4,999,677	\$4,853,908	\$4,829,758	\$145,769						
COORDINACIÓN DE ADMINISTRACIÓN Y PROCEDIMIENTOS	\$1,124,432	\$140,757	\$1,265,189	\$1,085,091	\$1,042,874	\$180,098						
COORDINACIÓN DE ASUNTOS JURÍDICOS	\$2,631,797	\$609,127	\$3,240,924	\$3,142,701	\$3,073,456	\$68,223						
COORDINACIÓN DE VERIFICACIÓN Y SEGUIMIENTO	\$1,884,524	\$0	\$1,884,524	\$1,856,154	\$1,787,895	\$28,370						
CONTADORÍA INTERNA	\$2,055,661	\$0	\$2,055,661	\$2,011,726	\$1,940,976	\$43,596						
UNIDAD DE TRANSPARENCIA	\$603,701	-\$148,757	\$354,944	\$163,451	\$127,908	\$191,492						
CONSEJO CONSULTIVO	\$647,437	\$8,000	\$655,437	\$653,769	\$653,769	\$1,667						
	\$41,080	\$0	\$41,080	\$23,030	\$23,030	\$18,050						
Total del Gasto	\$13,888,308	\$609,127	\$14,497,435	\$13,789,830	\$13,479,665	\$707,605						


L.A.P. GILBERTO GONZALEZ URQUIDEZ
 COORDINADOR DE ADMINISTRACIÓN Y PROCEDIMIENTOS


JESUS ALBERTO SANDOVAL FRANCO
 COMISIONADO PRESIDENTE

Cuenta Pública 2021
INSTITUTO DE TRANSPARENCIA, ACCESO A LA INFORMACIÓN PÚBLICA Y PROTECCIÓN DE DATOS PERSONALES DEL ESTADO DE BAJA CALIFORNIA
 Estado Analítico del Ejercicio del Presupuesto de Egresos
 Clasificación Funcional (Finalidad y Función)
 Del 1 de Enero al 31 de Diciembre de 2021


Concepto	Aprobado		Egresos		Destinado	Pagado	Subejercicio
	1	2	3 = (1 + 2)	4			
Gobierno	13,888,308	609,127	14,497,435	13,789,830	13,479,665	707,605	
Legislación							
Justicia							
Coordinación de la Política de Gobierno							
Relaciones Exteriores							
Asuntos Financieros y Hacendarios							
Seguridad Nacional							
Asuntos de Orden Público y de Seguridad Interior							
Otros Servicios Generales	13,888,308	609,127	14,497,435	13,789,830	13,479,665	707,605	
Desarrollo Social							
Protección Ambiental	0	0	0	0	0	0	
Vivienda y Servicios a la Comunidad							
Salud							
Recreación, Cultura y Otras Manifestaciones Sociales							
Educación							
Protección Social							
Otros Asuntos Sociales							
Desarrollo Económico	0	0	0	0	0	0	
Asuntos Económicos, Comerciales y Laborales en General							
Agropecuaria, Silvicultura, Pesca y Caza							
Combustibles y Energía							
Minería, Manufacturas y Construcción							
Transporte							
Comunicaciones							
Turismo							
Ciencia, Tecnología e Innovación							
Otras Industrias y Otros Asuntos Económicos							
Otras no Clasificadas en Funciones Anteriores	0	0	0	0	0	0	
Transacciones de la Deuda Pública / Costo Financiero de la Deuda							
Transferencias, Participaciones y Aportaciones entre Diferentes Niveles y Ordenes de Gobierno							
Saneamiento del Sistema Financiero							
Adeudos de Ejercicios Fiscales Anteriores							
Total del Gasto	13,888,308	609,127	14,497,435	13,789,830	13,479,665	707,605	


L.P. GILBERTO GONZÁLEZ BUCIUEZ
 COORDINADOR DE ADMINISTRACIÓN Y PROCEDIMIENTOS

JESUS ALBERTO SANDOVAL FRANCO
 COMISIONADO PRESIDENTE

Cuenta Pública 2021
TRANSPARENCIA, ACCESO A LA INFORMACIÓN PÚBLICA Y PROTECCIÓN DE DATOS PERSONALES DEL ESTADO
Endeudamiento Neto
 Del 1 de Enero al 31 de Diciembre de 2021

Identificación de Crédito o Instrumento	Contratación/Colocación	Amortización	Endeudamiento Neto
	A	B	C = A - B
Créditos Bancarios			
			0
			0
			0
			0
			0
			0
			0
			0
			0
Total Créditos Bancarios	0	0	0
Otros Instrumentos de Deuda			
			0
			0
			0
			0
			0
			0
			0
			0
			0
Total Otros Instrumentos de Deuda	0	0	0
TOTAL	0	0	0


 L.A.P. GILBERTO GONZALEZ URQUIDEZ
 COORDINADOR DE ADMINISTRACION Y
 PROCEDIMIENTOS


 JESUS ALBERTO SANDOVAL FRANCO
 COMISIONADO PRESIDENTE

Cuenta Pública 2021
INSTITUTO DE TRANSPARENCIA, ACCESO A LA INFORMACIÓN PÚBLICA Y PROTECCIÓN DE DATOS PERSONALES DEL ESTADO DE BAJA CALIFORNIA
 Intereses de la Deuda
 Del 1 de Enero al 31 de Diciembre de 2021

Identificación de Crédito o Instrumento	Devengado	Pagado
Créditos Bancarios		
Total de intereses de Créditos Bancarios	0	0

Otros Instrumentos de Deuda		
Total de intereses de Otros Instrumentos de Deuda	0	0

TOTAL	0	0
--------------	----------	----------

L.A.P. GILBERTO GONZALEZ URQUIDEZ
 COORDINADOR DE ADMINISTRACION Y PROCEDIMIENTO

JESUS ALBERTO SANDOVAL
 FRANCO
 COMISIONADO PRESIDENTE

Cuenta Pública 2021
INSTITUTO DE TRANSPARENCIA, ACCESO A LA INFORMACIÓN PÚBLICA Y PROTECCIÓN DE DATOS PERSONALES DEL ESTADO DE BAJA CALIFORNIA
 Indicadores de Postura Fiscal
 Del 1 de Enero al 31 de Diciembre de 2021
 (Cifras en pesos)

Concepto	Estimado/Aprobado	Devengado	Recaudado/Pagado
I. Ingresos Presupuestarios (I=1+2)	13,888,308	13,888,305	13,582,395
1. Ingresos del Gobierno de la Entidad Federativa ¹	13,888,308	13,888,305	13,582,395
2. Ingresos del Sector Paraestatal ¹	0	0	0
II. Egresos Presupuestarios (II=3+4)	13,888,308	13,789,830	13,479,665
3. Egresos del Gobierno de la Entidad Federativa ²	13,888,308	13,789,830	13,479,665
4. Egresos del Sector Paraestatal ²	0	0	0
III. Balance Presupuestario (Superávit o Déficit) (III = I - II)	0	98,476	102,730


Concepto	Estimado/Aprobado	Devengado	Recaudado/Pagado
III. Balance presupuestario (Superávit o Déficit)	0	98,476	102,730
IV. Intereses, Comisiones y Gastos de la Deuda	0	0	0
V. Balance Primario (Superávit o Déficit) (V= III + IV)	0	98,476	102,730


Concepto	Estimado/Aprobado	Devengado	Recaudado/Pagado
A. Financiamiento	0	0	0
B. Amortización de la deuda	0	0	0
C. Financiamiento Neto	0	0	0

1. Los Ingresos que se presentan son los ingresos presupuestarios totales sin incluir los ingresos por financiamientos. Los Ingresos del Gobierno de la Entidad Federativa corresponden a los del Poder Ejecutivo, Legislativo Judicial y Autónomos

2. Los egresos que se presentan son los egresos presupuestarios totales sin incluir los egresos por amortización. Los egresos del Gobierno de la Entidad Federativa corresponden a los del Poder Ejecutivo, Legislativo, Judicial y Órganos Autónomos

3. Para Ingresos se reportan los ingresos recaudados; para egresos se reportan los egresos pagados


 L.A.P. GILBERTO GONZALEZ URQUIDEZ
 ORDINADOR DE ADMINISTRACION Y PROCEDIMIENTO


 JESUS ALBERTO SANDOVAL FRANCO
 COMISIONADO PRESIDENTE

III. INFORMACION PROGRAMATICA

Cuentas Públicas 2021
INSTITUTO DE TRANSPARENCIA: ACCESO A LA INFORMACIÓN PÚBLICA Y PROTECCIÓN DE DATOS PERSONALES DEL ESTADO DE BAJA CALIFORNIA
 Gasto por Categoría Programática
 Del 1 de Enero al 31 de Diciembre de 2021

Programas	Concepto	Aprobado 1	Ampliaciones/(Reducciones) 2	Egresos Modificados (3+1+2)	Disembolsado 4	Pagado 5	Subpartido (=1+3+4)
	Subsidios: Sector Social y Privado o Entidades Federativas y Municipios	13,888,308	0	14,497,435	13,789,830	13,479,665	707,605
	Sujetos a Reglas de Operación	0	0	0	0	0	0
	Otros Subsidios	0	0	0	0	0	0
	Desempeño de las Funciones	13,888,308	0	14,497,435	13,789,830	13,479,665	707,605
	Prestación de Servicios Públicos	0	0	0	0	0	0
	Provisión de Bienes Públicos	0	0	0	0	0	0
	Planeación, seguimiento y evaluación de políticas públicas	0	0	0	0	0	0
	Promoción y fomento	0	0	0	0	0	0
	Regulación y supervisión	0	0	0	0	0	0
	Funciones de las Fuerzas Armadas (Únicamente Gobierno Federal)	0	0	0	0	0	0
	Específicos	0	0	0	0	0	0
	Proyectos de Inversión	13,888,308	0	14,497,435	13,789,830	13,479,665	707,605
	Administrativos y de Apoyo	0	0	0	0	0	0
	Apoyo al proceso presupuestario y para mejorar la eficiencia institucional	0	0	0	0	0	0
	Apoyo a la función pública y al mejoramiento de la gestión	0	0	0	0	0	0
	Operaciones ajenas	0	0	0	0	0	0
	Compromisos	0	0	0	0	0	0
	Obligaciones de cumplimiento de resolución jurisdiccional	0	0	0	0	0	0
	Desastres Naturales	0	0	0	0	0	0
	Pensiones y jubilaciones	0	0	0	0	0	0
	Aportaciones a la seguridad social	0	0	0	0	0	0
	Aportaciones a fondos de estabilización	0	0	0	0	0	0
	Aportaciones a fondos de inversión y reestructura de pensiones	0	0	0	0	0	0
	Programas de Gasto Federalizado (Gobierno Federal)	0	0	0	0	0	0
	Gasto Federalizado	0	0	0	0	0	0
	Participaciones a entidades federativas y municipios	0	0	0	0	0	0
	Costo financiero, deuda o apoyos a deudores y ahorradores de la banca	0	0	0	0	0	0
	Adeudos de ejercicios fiscales anteriores	0	0	0	0	0	0
	Total del Gasto	13,888,308	0	14,497,435	13,789,830	13,479,665	707,605

L.A.P. **ALBERTO SANCHEZ BRUNHEIZ**
 COORDINADOR DE ADMINISTRACIÓN Y PROCEDIMIENTOS

JESUS ALBERTO SANDOVAL FRANCO
 COMISIONADO PRESIDENTE

**INSTITUTO DE TRANSPARENCIA, ACCESO A LA INFORMACIÓN PÚBLICA Y
PROTECCIÓN DE DATOS PERSONALES DEL ESTADO DE BAJA CALIFORNIA
01 DE ENERO AL 31 DE DICIEMBRE DE 2021**

Programas y Proyectos de Inversion

El Instituto de Tranparencia, Acceso a la Información Publica y Proteccion de Datos Personales del Estado de Baja California, es un organismo constitucional autonomo, especializado, imparcial, con personalidad juridica, y con autonomia operativa, presupuestaria, y de decision; encargado de garantizar el acceso a la Informacion Publica y la proteccion de datos personales; de fomentar la cultura de transparencia; de asegurar el cumplimiento de la ley y de resolver los procedimientos de revision, conforme a los principios y bases contemplados en la Constitucion Politica del Estado, respecto de los sujetos obligados descritos en el articulo 7 apartado C de esta Ley.

El Instituto de Transparencia, Acceso a la Informacion Publica y Proteccion de Datos Personales, no lleva a cabo Programas y Proyectos de Inversion en el Ejercicio Fiscal 2021.

L.A.P. GILBERTO GONZALEZ URQUIDEZ
**COORDINADOR DE ADMINISTRACION
Y PROCEDIMIENTOS**

LIC. JESUS ALBERTO SANDOVAL FRANCO
COMISIONADO PRESIDENTE

NOMBRE DEL INDICADOR: Participación en eventos (CL2 PEV)	
1. ¿QUÉ MIDE EL INDICADOR? Porcentaje de incremento de eventos en los que el ITAIPBC tiene presencia (versus período anterior -vpa-).	
2. INTERPRETACIÓN O LECTURA: Aumenta la participación del ITAIPBC en eventos.	
SI EL RESULTADO DEL INDICADOR AJUMENTA:	
3. DEFINICIÓN DEL RESULTADO Y VARIABLES DE LA FÓRMULA:	
CLAVE VARIABLE	DESCRIPCIÓN
PEV	PARTICIPACIÓN EN EVENTOS
EPTPA	EVENTOS CON PERFIL HACIA LA TRANSPARENCIA DEL PERÍODO ANTERIOR AL EVALUADO A LOS QUE ASISTIÓ
EPTPE	EVENTOS CON PERFIL HACIA LA TRANSPARENCIA DEL PERÍODO EVALUADO A LOS QUE ASISTIÓ
	UNIDAD DE MEDIDA
	PORCENTAJE
	28
	40
4. FUENTE DE DATOS DE LAS VARIABLES:	
CLAVE VARIABLE	FUENTE DE DATOS:
EPTPA	CAP. REUNIONES, EVEN LA INFORMACIÓN SE OBTIENE Y SE GENERA MANUEALMENTE
EPTPE	OFICIO DE COMISIÓN
	OFICIO DE COMISIÓN
5. MÉTODO DE CÁLCULO DEL RESULTADO: PEV=EPTPE/EPTPA	
6. META DEL INDICADOR 2021 La meta anual es 8	
7. SEMAFORIZACIÓN DEL RESULTADO:	
PEV	AMARILLO
PEV MENOR A 3	PEV MENOR A 6
	PEV MAYOR A 3
	PEV MAYOR A 6

8. PERIODICIDAD O FRECUENCIA DE MEDICIÓN: (MARCAR UNA CASILLA)											
MENSUAL	TRIMESTRAL	SEMESTRAL	ANUAL	BIANUAL	TRIANUAL						
	X										
9. MES DEL AÑO EN QUE SE REPORTA EL INDICADOR: MARCAS LA(S) CASILLA(S):											
E	F	M	A	M	J	J	A	S	O	N	D
									X	X	X
GLOSARIO DE TÉRMINOS:											
NOTAS TÉCNICAS Y OBSERVACIONES:											

RESPONSABLE DEL INDICADOR	
NOMBRE FUNCIONARI@	ÁREA DEL ITAIPBC
ANAHI NAYELI PRESCENCION ZAMUDIO	ENCARGADA DE CAPACITACION

NOMBRE DEL INDICADOR: Servidores públicos acreditados en tópicos de Transparencia (C.1.3/A1.2.2.SPATT)			
1.- ¿QUÉ MIDE EL INDICADOR? Porcentaje de incremento de servidores públicos que acreditan cursos sobre Transparencia			
2. INTERPRETACIÓN O LECTURA: SI EL RESULTADO DEL INDICADOR AUMENTA: Se incrementa el número de servidores públicos que acreditan cursos sobre Transparencia.			
3. DEFINICIÓN DEL RESULTADO Y VARIABLES DE LA FÓRMULA:			
CLAVE VARIABLE	DESCRIPCIÓN	UNIDAD DE MEDIDA	
SPATT	PORCENTAJE DE INCREMENTO DE SERVIDORES PÚBLICOS QUE ACREDITAN CURSOS	PORCENTAJE	
EPTPA	SERVIDORES PÚBLICOS QUE ACREDITARON CURSOS DE TRANSPARENCIA EN EL PERÍODO ANTERIOR AL EVALUADO	749	
EPTPE	SERVIDORES PÚBLICOS QUE ACREDITARON CURSOS DE TRANSPARENCIA EN EL PERÍODO EVALUADO	745	
4. FUENTE DE DATOS DE LAS VARIABLES:			
CLAVE VARIABLE	FUENTE DE DATOS:	LA INFORMACIÓN SE OBTIENE Y SE GENERA MANUEALMENTE	CAPACITACIÓN Y DIFUSIÓN
SPACPA	Listas de acreditados en cursos		ENC. CAPACITACION
SPACPE	Listas de acreditados en cursos		ENC. CAPACITACION
5. MÉTODO DE CÁLCULO DEL RESULTADO: $SPATT = [(SPACPE/SPACPA) - 1] * 100$			
6. META DEL INDICADOR 2021 Para este período tenemos que aplicando la fórmula resulta lo siguiente $SPATT = [(150/31) - 1] * 100$ con lo cual obtenemos en 484%			
7. SEMAFORIZACIÓN DEL RESULTADO:			
SPATT MENOR A 25%	AMARILLO	SPATT MAYOR A 80%	
		SPATT MAYOR A 25%	

8. PERIODICIDAD O FRECUENCIA DE MEDICIÓN: (MARCAR UNA CASILLA)											
MENSUAL	TRIMESTRAL	SEMESTRAL	ANUAL	BIANUAL	TRIANUAL						
	X										
9. MES DEL AÑO EN QUE SE REPORTA EL INDICADOR: MARCAS LA(S) CASILLA(S):											
E	F	M	A	M	J	J	A	S	O	N	D
									X	X	X
GLOSARIO DE TÉRMINOS: Se considera conveniente el acreditamiento de cursos dado que eso impulsa a los asistentes a mejorar su participación en los cursos. Aunque el nivel inicial para acreditar sea la sola asistencia, es posible que esto impulse al ITAIPBC a mejorar paulativamente los requisitos para la acreditación.											
NOTAS TÉCNICAS Y OBSERVACIONES:											

RESPONSABLE DEL INDICADOR	
NOMBRE FUNCIONARIO@	ÁREA DEL ITAIPBC
ANAHÍ NAYELI PRESCENCION ZAMUDIO	ENCARGADA DE CAPACITACION

NOMBRE DEL INDICADOR: Recurrencia en redes sociales (Py), 1.1. RRS		
1. ¿QUÉ MIDE EL INDICADOR? Porcentaje de incremento de visitas y consultas en el portal y las otras redes sociales.		
2. INTERPRETACIÓN O LECTURA: SI EL RESULTADO DEL INDICADOR AUMENTA: Se incrementa el uso que la sociedad hace de las redes sociales y el portal del ITAIPBC.		
3. DEFINICIÓN DEL RESULTADO Y VARIABLES DE LA FÓRMULA:		
CLAVE VARIABLE	DESCRIPCIÓN	UNIDAD DE MEDIDA
RRS	PORCENTAJE DE INCREMENTO DEL USO DE LAS REDES SOCIALES DEL ITAIPBC	48.7%
URSPA	NÚMERO DE VISITAS A LAS REDES SOCIALES DEL ITAIPBC QUE LA SOCIEDAD REALIZÓ EN EL PERÍODO ANTERIOR AL EVALUADO	1.355
URSPE	NÚMERO DE VISITAS A LAS REDES SOCIALES DEL ITAIPBC QUE LA SOCIEDAD REALIZÓ EN EL PERÍODO EVALUADO	1100
4. FUENTE DE DATOS DE LAS VARIABLES:		
CLAVE VARIABLE	FUENTE DE DATOS:	CAPACITACIÓN Y DIFUSIÓN
URSPA	Visitas Facebook	AREA DE COMUNICACIÓN
URSPE	Contador de visitas de las redes sociales y el portal del ITAIPBC	AREA DE COMUNICACIÓN
5. MÉTODO DE CÁLCULO DEL RESULTADO: $RRS = \frac{URSPE}{URSPA} \cdot 100$		
6. META DEL INDICADOR 2021		711.81
La meta es del 30 obteniéndose lo siguiente: $RRS = \frac{[9,112 / (8,727) - 1] \cdot 100}{}$, resultando un 104.41%		
7. SEMAFORIZACIÓN DEL RESULTADO:		
RRS MENOR A 25%	AMARILLO	RRS MAYOR A 60%
RRS MENOR A 50%		RRS MAYOR A 25%

8. PERIODICIDAD O FRECUENCIA DE MEDICIÓN: (MARCAR UNA CASILLA)											
MENSUAL	TRIMESTRAL	SEMESTRAL	ANUAL	BIANUAL	TRIANUAL						
	X										
9. MES DEL AÑO EN QUE SE REPORTA EL INDICADOR: MARCAS LA(S) CASILLA(S):											
E	F	M	A	M	J	J	A	S	O	N	D
									X	X	X
GLOSARIO DE TÉRMINOS:											
NOTAS TÉCNICAS Y OBSERVACIONES:											

RESPONSABLE DEL INDICADOR	
NOMBRE FUNCIONARI@	ÁREA DEL ITAIPBC
ANAHI NAYELI PRESENCIÓN ZAMUDIO	SECRETARÍA TÉCNICA

NOMBRE DEL INDICADOR: Grado de Integración Universitaria en la Transparencia (Py1.1.2 GIUT)	
1. ¿QUÉ MIDE EL INDICADOR? Porcentaje de incremento de universidades que han adaptado en sus programas, la academia de la Transparencia.	
2. INTERPRETACIÓN O LECTURA: Si el resultado del indicador aumenta: Se incrementan las universidades con programas de Transparencia en su actividad curricular.	
3. DEFINICIÓN DEL RESULTADO Y VARIABLES DE LA FÓRMULA:	
CLAVE VARIABLE	DESCRIPCIÓN
GIUT	PORCENTAJE DE INCREMENTO DEL GRADO DE INTEGRACIÓN UNIVERSITARIA EN LA TRANSPARENCIA
UTPA	NO SE CUENTA CON EL DATO DE CUÁNTAS UNIVERSIDADES IMPARTEN MATERIAS EN RELACIÓN A LA TRANSPARENCIA DENTRO DE SUS CURRÍCULOS
UTPE	NO SE CUENTA CON EL DATO DE CUÁNTAS UNIVERSIDADES IMPARTEN MATERIAS EN RELACIÓN A LA TRANSPARENCIA DENTRO DE
UNIDAD DE MEDIDA	PORCENTAJE
	ND
	1
4. FUENTE DE DATOS DE LAS VARIABLES:	
CLAVE VARIABLE	FUENTE DE DATOS:
UTPA	NOMBRE DEL SISTEMA INFORMATICO QUE GENERA EL REGISTRO, REPORTE O SE OBTIENE LA INFORMACIÓN DE LA VARIABLE
UTPE	CUÁL ES EL ÁREA ENCARGADA DE GENERAR O CONCENTRAR LA INFORMACIÓN EN LA DEPENDENCIA PARA ALIMENTAR LA VARIABLE
	Portal de cada Universidad
	Portal de cada Universidad
UNIDAD DE MEDIDA	CAPACITACION
	CAPACITACION
5. MÉTODO DE CÁLCULO DEL RESULTADO: $GIUT = \frac{UTPE}{UTPA} \cdot 100$	
6. META DEL INDICADOR 2021 Establecer el porcentaje con base en lo que representa agregar una universidad a las que actualmente tienen academia de Transparencia.	
7. SEMAFORIZACIÓN DEL RESULTADO:	
GIUT MENOR A 25%	AMARILLO GIUT MENOR A 100% GIUT MAYOR A 25% GIUT MAYOR A 100%

8. PERIODICIDAD O FRECUENCIA DE MEDICIÓN: (MARCAR UNA CASILLA)

MENSUAL	TRIMESTRAL	SEMESTRAL	ANUAL	BIANUAL	TRIANUAL
		X			

9. MES DEL AÑO EN QUE SE REPORTA EL INDICADOR: (MARCAR LA(S) CASILLA(S)):

E	F	M	A	M	J	J	A	S	O	N	D
									X	X	X

GLOSARIO DE TÉRMINOS:

NOTAS TÉCNICAS Y OBSERVACIONES:

El indicador se enfocará en las universidades UABC, CETYS, UVM y CEUX, ya que son las que concentran la mayor matrícula en el Estado.

RESPONSABLE DEL INDICADOR	
NOMBRE FUNCIONARIO@	ÁREA DEL ITAIPBC
ANAHI NAYELI PRESCENCIÓN ZAMUDIO	ENCARGADA DE CAPACITACION

NOMBRE DEL INDICADOR: Capacitación a Personal Clave de los Sujetos Obligados (A2.1.1 CPCSO)	
1. ¿QUÉ MIDE EL INDICADOR? Porcentaje de personal clave de los sujetos obligados que cuenta con conocimiento acerca de Transparencia y el ITAIPBC.	
2. INTERPRETACIÓN O LECTURA: Se incrementa el número de servidores públicos que acreditan cursos sobre Transparencia.	
3. DEFINICIÓN DEL RESULTADO Y VARIABLES DE LA FÓRMULA:	
CLAVE VARIABLE	DESCRIPCIÓN
CPCSO	PORCENTAJE DEL PERSONAL CLAVE DE LOS SUJETOS OBLIGADOS QUE CUENTAN CON CURSO ACREDITADO SOBRE TRANSPARENCIA Y EL ITAIPBC
PCT	PERSONAL CLAVE TOTAL DE LOS SUJETOS OBLIGADOS
PCCA	PERSONAL CLAVE DE LOS SUJETOS OBLIGADOS QUE CUENTAN CON CURSOS DE TRANSPARENCIA ACREDITADOS, MEDIDO EN EL PERÍODO EVALUADO
	UNIDAD DE MEDIDA
	PORCENTAJE
	163
	745
4. FUENTE DE DATOS DE LAS VARIABLES:	
CLAVE VARIABLE	FUENTE DE DATOS:
	CAP. REUNIONES, EVENTOS REALIZADOS 2021
PCT	LA INFORMACIÓN SE OBTIENE Y SE GENERA MANUEALMENTE
	CAPACITACIÓN Y DIFUSIÓN
PCT	* Plantillas de Personal * Definición del personal clave
PCCA	Lista de acreditados en cursos de Transparencia
	PLENO
	PLENO
5. MÉTODO DE CÁLCULO DEL RESULTADO: $CPCSO = (PCCA/PCT) * 100$	
457.06	
6. META DEL INDICADOR 2021 POR MOTIVO DE LA PANDEMIA SE REALIZARON LAS CAPACITACIONES DE MANERA VIRTUAL, CUMPLIÉNDOSE CON EL 100% DEL PERSONAL CAPACTADO	
7. SEMAFORIZACIÓN DEL RESULTADO:	
FOTO	AMARILLO
CPCSO MENOR A 25%	CPCSO MENOR A 60%
	CPCSO MAYOR A 25%
	CPCSO MAYOR A 60%

8. PERIODICIDAD O FRECUENCIA DE MEDICIÓN: (MARCAR UNA CASILLA)											
MENSUAL	TRIMESTRAL	SEMESTRAL	ANUAL	BIANUAL	TRIANUAL						
	X										
9. MES DEL AÑO EN QUE SE REPORTA EL INDICADOR: MARCAS LA(S) CASILLA(S):											
E	F	M	A	M	J	J	A	S	O	N	D
									X	X	X
GLOSARIO DE TÉRMINOS:											
NOTAS TÉCNICAS Y OBSERVACIONES: LAS CAPACITACIONES FUERON IMPARTIDAS POR PERSONAL DEL INAI Y DEL MISMO ITAIPBC											

RESPONSABLE DEL INDICADOR	
NOMBRE FUNCIONARI@	ÁREA DEL ITAIPBC
AMAHÍ NAYELI PRESCINÓN ZAMUDIO	ENCARGADA DE CAPACITACION

NOMBRE DEL INDICADOR:
Grado de vinculación universitaria (A2.2.1. GVI)

1. ¿QUÉ MIDE EL INDICADOR?
Porcentaje de universidades con convenios de colaboración firmados

2. INTERPRETACIÓN O LECTURA:
SI EL RESULTADO DEL INDICADOR AUMENTA:
Se incrementan las universidades con las que se tiene convenio de colaboración firmado.

3. DEFINICIÓN DEL RESULTADO Y VARIABLES DE LA FÓRMULA:

CLAVE VARIABLE	DESCRIPCIÓN	UNIDAD DE MEDIDA
GVI	PORCENTAJE DE UNIVERSIDADES CON CONVENIO DE COLABORACIÓN FIRMADOS	PORCENTAJE
UOBC	UNIVERSIDADES QUE OPERAN EN BAJA CALIFORNIA EN EL PERÍODO EVALUADO	90
UCCF	UNIVERSIDADES CON LAS QUE SE TIENE CONVENIO DE COLABORACIÓN FIRMADO, EN EL PERÍODO EVALUADO	2

4. FUENTE DE DATOS DE LAS VARIABLES:

CLAVE VARIABLE	FUENTE DE DATOS:
UOBC	LA INFORMACIÓN SE OBTIENE Y SE GENERA MANUEALMENTE
UCCF	Portal de la SEP Portal del ITAIPBC

5. MÉTODO DE CÁLCULO DEL RESULTADO:
 $GVI = (UCCF / UOBC) * 100$
2.22

6. META DEL INDICADOR 2021:
COMO RESULTADO DE LA PANDEMIA ESTE INDICADOR SE HA POSPUESTO

7. SEMA-FORZACIÓN DEL RESULTADO:

SEMA-FORZACIÓN	INDICADOR
AMARILLO	GVI MENOR A 60%
ROJO	GVI MAYOR A 60%
VERDE	GVI MENOR A 25%
ROJO	GVI MAYOR A 25%

8. PERIODICIDAD O FRECUENCIA DE MEDICIÓN: (MARCAR UNA CASILLA)

MENSUAL	TRIMESTRAL	SEMESTRAL	ANUAL	BIANUAL	TRIANUAL
	X				

9. MES DEL AÑO EN QUE SE REPORTA EL INDICADOR: MARCAS LA(S) CASILLA(S):

E	F	M	A	M	J	J	A	S	O	N	D
									X	X	X

GLOSARIO DE TÉRMINOS:

NOTAS TÉCNICAS Y OBSERVACIONES:

El Indicador se enfocará en las universidades UABC, CETYS, UVM, CEUX y UDCI ya que son las que concentran la mayor matrícula en el Estado.

RESPONSABLE DEL INDICADOR	
NOMBRE FUNCIONARIO@	ÁREA DEL ITAIPBC
ANAHÍ NAYELI PRESCENCIA ZAMUDIO	ENCARGADA DE CAPACITACION

NOMBRE DEL INDICADOR: Participación en sesiones del Sistema Nacional de Transparencia (A1.1.1_PSSNT)								
1. ¿QUÉ MIDE EL INDICADOR? Porcentaje de incremento de sesiones del SNT en las que se involucra el ITAIPBC								
2. INTERPRETACIÓN O LECTURA: SI EL RESULTADO DEL INDICADOR AUMENTA: Se ha logrado incrementar la presencia del ITAIPBC en las sesiones del SNT								
3. DEFINICIÓN DEL RESULTADO Y VARIABLES DE LA FÓRMULA:								
CLAVE VARIABLE	DESCRIPCIÓN	UNIDAD DE MEDIDA						
PSSNT	PORCENTAJE DE INCREMENTO DE SESIONES DEL SNT EN QUE SE INVOLUCRA EL ITAIPBC	58.3						
AIPA	SESIONES DEL SNT EN DONDE SE INVOLUCRÓ EL ITAIPBC EN EL PERÍODO ANTERIOR AL EVALUADO	12						
AIPE	SESIONES DEL SNT EN DONDE SE INVOLUCRÓ EL ITAIPBC EN EL PERÍODO EVALUADO	19						
4. FUENTE DE DATOS DE LAS VARIABLES:								
FUENTE DE DATOS:								
CLAVE VARIABLE	NOMBRE DEL SISTEMA INFORMATICO QUE GENERA EL REGISTRO, REPORTE O DOCUMENTO DONDE SE OBTIENE LA INFORMACIÓN DE LA VARIABLE	CUÁL ES EL ÁREA ENCARGADA DE GENERAR O CONCENTRAR LA INFORMACIÓN EN LA DEPENDENCIA PARA ALIMENTAR LA VARIABLE						
AIPA	Acta de Sesiones	Secretaría Ejecutiva						
AIPE	Acta de Sesiones	Secretaría Ejecutiva						
5. MÉTODO DE CÁLCULO DEL RESULTADO: $PSSNT = \frac{(AIPA/AIPE) - 1}{1} * 100$								
6. META DEL INDICADOR 2021 La meta anual es de 10, obteniéndose $PSSNT = \frac{(S/S) - 1}{1} * 100$ un resultado del 100%								
7. SEMAFORIZACIÓN DEL RESULTADO:								
<table border="1"> <tr> <td>AMARILLO</td> <td>PSSNT MENOR A 60%</td> <td>PSSNT MAYOR A 60%</td> </tr> <tr> <td></td> <td>PSSNT MENOR A 25%</td> <td>PSSNT MAYOR A 25%</td> </tr> </table>			AMARILLO	PSSNT MENOR A 60%	PSSNT MAYOR A 60%		PSSNT MENOR A 25%	PSSNT MAYOR A 25%
AMARILLO	PSSNT MENOR A 60%	PSSNT MAYOR A 60%						
	PSSNT MENOR A 25%	PSSNT MAYOR A 25%						

8. PERIODICIDAD O FRECUENCIA DE MEDICIÓN: (MARCAR UNA CASILLA)

MENSUAL	TRIMESTRAL	SEMESTRAL	ANUAL	BIANUAL	TRIANUAL
	X				

9. MES DEL AÑO EN QUE SE REPORTA EL INDICADOR: MARCAS LA(S) CASILLA(S):

E	F	M	A	M	J	J	A	S	O	N	D
									X	X	X

GLOSARIO DE TÉRMINOS:

NOTAS TÉCNICAS Y OBSERVACIONES:

RESPONSABLE DEL INDICADOR	
NOMBRE FUNCIONARIO@	ÁREA DEL ITAIPBC
CÉSAR LÓPEZ PADILLA	SECRETARÍA EJECUTIVA

NOMBRE DEL INDICADOR: Comités de Transparencia constituidos (Pv1.2.1 CT)		
1. ¿QUÉ MIDE EL INDICADOR? Porcentaje de Incremento de Comités de Transparencia constituidos con apego a la ley.		
2. INTERPRETACIÓN O LECTURA: SI EL RESULTADO DEL INDICADOR AUMENTA: Se incrementa el porcentaje de comités de transparencia constituidos.		
3. DEFINICIÓN DEL RESULTADO Y VARIABLES DE LA FÓRMULA:		
CLAVE VARIABLE	DESCRIPCIÓN	UNIDAD DE MEDIDA
CT	PORCENTAJE DE INCREMENTO DE LOS COMITÉS DE TRANSPARENCIA CONSTITUIDOS CONFORME A LA LEY	PORCENTAJE
DCTPA	DICTÁMENES DE COMITÉS DE TRANSPARENCIA CONSTITUIDOS CONFORME A LEY, EN EL PERÍODO ANTERIOR AL EVALUADO	152
DCTPE	DICTÁMENES DE COMITÉS DE TRANSPARENCIA CONSTITUIDOS CONFORME A LEY, EN EL PERÍODO EVALUADO	153
4. FUENTE DE DATOS DE LAS VARIABLES:		
CLAVE VARIABLE	FUENTE DE DATOS:	CUÁL ES EL ÁREA ENCARGADA DE GENERAR O CONCENTRAR LA INFORMACIÓN EN LA DEPENDENCIA PARA ALIMENTAR LA VARIABLE
DCTPA	NOMBRE DEL REGISTRO, REPORTE O DOCUMENTO DONDE SE OBTIENE LA INFORMACIÓN DE LA VARIABLE	CUÁL ES EL ÁREA ENCARGADA DE GENERAR O CONCENTRAR LA INFORMACIÓN EN LA DEPENDENCIA PARA ALIMENTAR LA VARIABLE
DCTPE	Expedientes de actas y dictámenes de cada sujeto obligado	Coordinación de Verificación y Seguimiento
	Expedientes de actas y dictámenes de cada sujeto obligado	Coordinación de Verificación y Seguimiento
5. MÉTODO DE CÁLCULO DEL RESULTADO:		$CT = [(DCTPE / DCTPA) - 1] * 100$
6. META DEL INDICADOR 2021		99%
7. SEMAFORIZACIÓN DEL RESULTADO:		
CT MENOR A 50%	AMARILLO	CT MENOR A 95%
CT MAYOR A 50%		CT MAYOR A 95%

8. PERIODICIDAD O FRECUENCIA DE MEDICIÓN: (MARCAR UNA CASILLA)

MENSUAL	TRIMESTRAL	SEMESTRAL	ANUAL	BIANUAL	TRIANUAL
		X			

9. MES DEL AÑO EN QUE SE REPORTA EL INDICADOR: MARCAS LA(S) CASILLA(S):

E	F	M	A	M	J	J	A	S	O	N	D
					X						X

GLOSARIO DE TÉRMINOS:

NOTAS TÉCNICAS Y OBSERVACIONES:

RESPONSABLE DEL INDICADOR	
NOMBRE FUNCIONARIO@	ÁREA DEL ITAIPBC
CHRISTIAN JESUS AGUAYO BECERRA	COORDINADOR DE VERIFICACIÓN Y SEGUIMIENTO

NOMBRE DEL INDICADOR: Unidades de Transparencia constituidas (A1.3.1/A1.3.2 UT)		
1. ¿QUÉ MIDE EL INDICADOR? Porcentaje de incremento de Unidades de Transparencia constituidos con apego a la ley.		
2. INTERPRETACIÓN O LECTURA: SI EL RESULTADO DEL INDICADOR AUMENTA: Se incrementa el porcentaje de unidades de transparencia constituidos.		
3. DEFINICIÓN DEL RESULTADO Y VARIABLES DE LA FÓRMULA:		
CLAVE VARIABLE	DESCRIPCIÓN	UNIDAD DE MEDIDA
UT	PORCENTAJE DE INCREMENTO DE LAS UNIDADES DE TRANSPARENCIA CONSTITUIDOS CONFORME A LA LEY	PORCENTAJE
DUTPA	DICTÁMENES DE UNIDADES DE	152
DUTPE	DICTÁMENES DE UNIDADES DE	153
4. FUENTE DE DATOS DE LAS VARIABLES:		
FUENTE DE DATOS:		CUÁL ES EL ÁREA ENCARGADA DE GENERAR O CONCENTRAR LA INFORMACIÓN EN LA DEPENDENCIA PARA ALIMENTAR LA VARIABLE
CLAVE VARIABLE	NOMBRE DEL REGISTRO, REPORTE O DOCUMENTO DONDE SE OBTIENE LA INFORMACIÓN DE LA VARIABLE	CUÁL ES EL ÁREA ENCARGADA DE GENERAR O CONCENTRAR LA INFORMACIÓN EN LA DEPENDENCIA PARA ALIMENTAR LA VARIABLE
DUTPA	Expedientes de actas y dictámenes de cada sujeto obligado	Coordinación de Verificación y Seguimiento
DUTPE	Expedientes de actas y dictámenes de cada sujeto obligado	Coordinación de Verificación y Seguimiento
5. MÉTODO DE CÁLCULO DEL RESULTADO:		UT=([DUTPE/DUTPA]-1)*100
6. META DEL INDICADOR 2021		99%
7. SEMAFORIZACIÓN DEL RESULTADO:		
ROJO	AMARILLO	VERDE
UT MENOR A 50%	UT MENOR A 95%	UT MAYOR A 95%
	UT MAYOR A 50%	

8. PERIODICIDAD O FRECUENCIA DE MEDICIÓN: (MARCAR UNA CASILLA)											
MENSUAL	TRIMESTRAL	SEMESTRAL	ANUAL	BIANUAL	TRIANUAL						
		X									
9. MES DEL AÑO EN QUE SE REPORTA EL INDICADOR: MARCAS LA(S) CASILLA(S):											
E	F	M	A	M	J	J	A	S	O	N	D
					X						X
GLOSARIO DE TÉRMINOS:											
NOTAS TÉCNICAS Y OBSERVACIONES:											

RESPONSABLE DEL INDICADOR	
NOMBRE FUNCIONARIO@	ÁREA DEL ITAIPBC
CHRISTIAN JESUS AGUAYO BECERRA	COORDINADOR DE VERIFICACIÓN Y SEGUIMIENTO

NOMBRE DEL INDICADOR: Reglamentos de Transparencia elaborados (A1.3.1/A1.3.2 RT)		
1. ¿QUÉ MIDE EL INDICADOR? Porcentaje de incremento de Reglamentos de Transparencia elaborados con apego a la ley.		
2. INTERPRETACIÓN O LECTURA: SI EL RESULTADO DEL INDICADOR AUMENTA: Se incrementa el porcentaje de reglamentos de transparencia elaborados.		
3. DEFINICIÓN DEL RESULTADO Y VARIABLES DE LA FÓRMULA:		
CLAVE VARIABLE	DESCRIPCIÓN	UNIDAD DE MEDIDA
RT	PORCENTAJE DE INCREMENTO DE LOS REGLAMENTOS DE TRANSPARENCIA ELABORADOS CONFORME A LA LEY	PORCENTAJE
DRTPA	DICTÁMENES DE REGLAMENTOS DE TRANSPARENCIA ELABORADOS CONFORME A LEY, EN EL PERÍODO ANTERIOR AL EVALUADO	146
DRTPe	DICTÁMENES DE REGLAMENTOS DE TRANSPARENCIA ELABORADOS CONFORME A LEY, EN EL PERÍODO EVALUADO	153
4. FUENTE DE DATOS DE LAS VARIABLES:		
CLAVE VARIABLE	FUENTE DE DATOS:	CUÁL ES EL ÁREA ENCARGADA DE GENERAR O CONCENTRAR LA INFORMACIÓN EN LA DEPENDENCIA PARA ALIMENTAR LA VARIABLE
DRTPA	Expedientes de actas y dictámenes de cada sujeto obligado	Coordinación de Verificación y Seguimiento
DRTPe	Expedientes de actas y dictámenes de cada sujeto obligado	Coordinación de Verificación y Seguimiento
5. MÉTODO DE CÁLCULO DEL RESULTADO: $RT = \{(DRTPe/DRTPA)-1\} * 100$		95%
6. META DEL INDICADOR 2021		
7. SEMAFORIZACIÓN DEL RESULTADO:		
RT MENOR A 25%	AMARILLO RT MENOR A 80%	VERDE RT MAYOR A 80%
	RT MAYOR A 25%	

8. PERIODICIDAD O FRECUENCIA DE MEDICIÓN: (MARCAR UNA CASILLA)											
MENSUAL	TRIMESTRAL	SEMESTRAL	ANUAL	BIANUAL	TRIANUAL						
		X									
9. MES DEL AÑO EN QUE SE REPORTA EL INDICADOR. MARCAS LA(S) CASILLA(S):											
E	F	M	A	M	J	J	A	S	O	N	D
					X						X
GLOSARIO DE TÉRMINOS:											
NOTAS TÉCNICAS Y OBSERVACIONES:											

RESPONSABLE DEL INDICADOR	
NOMBRE FUNCIONARIO@	ÁREA DEL ITAIPBC
CHRISTIAN JESUS AGUAYO BECERRA	COORDINADOR DE VERIFICACIÓN Y SEGUIMIENTO

NOMBRE DEL INDICADOR: Portales de Internet constituidos (A1.3.1/A1.3.2 PI)										
1. ¿QUÉ MIDE EL INDICADOR? Porcentaje de incremento de Portales de Internet constituidos con apego a la ley.										
2. INTERPRETACIÓN O LECTURA: SI EL RESULTADO DEL INDICADOR AUMENTA: Se incrementa el porcentaje de portales de Internet constituidos con apego a la Ley										
3. DEFINICIÓN DEL RESULTADO Y VARIABLES DE LA FÓRMULA:										
CLAVE VARIABLE	DESCRIPCIÓN	UNIDAD DE MEDIDA								
PI	PORCENTAJE DE INCREMENTO DE LOS PORTALES DE INTERNET CONSTITUIDOS CONFORME A LA LEY	PORCENTAJE								
DPIPA	DICTÁMENES DE PORTALES DE INTERNET CONSTITUIDOS CONFORME A LEY, EN EL PERÍODO ANTERIOR AL EVALUADO	151								
DPIPE	DICTÁMENES DE PORTALES DE INTERNET CONSTITUIDOS CONFORME A LEY, EN EL PERÍODO EVALUADO	153								
4. FUENTE DE DATOS DE LAS VARIABLES:										
FUENTE DE DATOS:	NOMBRE DEL SISTEMA INFORMATICO QUE GENERA EL REGISTRO, REPORTE O DOCUMENTO DE LA INFORMACIÓN DE LA VARIABLE	CUÁL ES EL ÁREA ENCARGADA DE GENERAR O CONCENTRAR LA INFORMACIÓN EN LA DEPENDENCIA PARA ALIMENTAR LA VARIABLE								
DPIPA	Expedientes de actos y dictámenes de cada sujeto obligado	Coordinación de Verificación y Seguimiento								
DPIPE	Expedientes de actos y dictámenes de cada sujeto obligado	Coordinación de Verificación y Seguimiento								
5. MÉTODO DE CÁLCULO DEL RESULTADO: $PI = \{(DPIPE/DPIPA) - 1\} * 100$										
6. META DEL INDICADOR 2021: 98%										
7. SEMAFORIZACIÓN DEL RESULTADO:										
<table border="1"> <thead> <tr> <th>SEMAFORO</th> <th>AMARILLO</th> </tr> </thead> <tbody> <tr> <td>PI MENOR A 35%</td> <td>PI MENOR A 80%</td> </tr> <tr> <td></td> <td>PI MAYOR A 35%</td> </tr> <tr> <td></td> <td>PI MAYOR A 80%</td> </tr> </tbody> </table>			SEMAFORO	AMARILLO	PI MENOR A 35%	PI MENOR A 80%		PI MAYOR A 35%		PI MAYOR A 80%
SEMAFORO	AMARILLO									
PI MENOR A 35%	PI MENOR A 80%									
	PI MAYOR A 35%									
	PI MAYOR A 80%									

8. PERIODICIDAD O FRECUENCIA DE MEDICIÓN: (MARCAR UNA CASILLA)

MENSUAL	TRIMESTRAL	SEMESTRAL	ANUAL	BIANUAL	TRIANUAL
		X			

9. MES DEL AÑO EN QUE SE REPORTA EL INDICADOR: MARCAS LA(S) CASILLA(S):

E	F	M	A	M	J	J	A	S	O	N	D
											X

GLOSARIO DE TÉRMINOS:

NOTAS TÉCNICAS Y OBSERVACIONES:

RESPONSABLE DEL INDICADOR	
NOMBRE FUNCIONARI@	ÁREA DEL ITAIPBC
CHRISTIAN JESUS AGUAYO BECERRA	COORDINADOR DE VERIFICACIÓN Y SEGUIMIENTO

NOMBRE DEL INDICADOR: Brecha presupuestal (PROPÓSITO 2: BPA)							
1. ¿QUÉ MIDE EL INDICADOR? Diferencia porcentual entre el presupuesto solicitado y el presupuesto aprobado							
2. INTERPRETACIÓN O LECTURA: SI EL RESULTADO DEL INDICADOR AUMENTA: Se incrementa la brecha presupuestal logrando un presupuesto porcentualmente menos apegado al solicitado.							
3. DEFINICIÓN DEL RESULTADO Y VARIABLES DE LA FÓRMULA:							
CLAVE VARIABLE	DESCRIPCIÓN						
BPA	DIFERENCIA PORCENTUAL ENTRE EL PRESUPUESTO SOLICITADO A LA SPF Y LO APROBADO POR EL CONGRESO						
PS	PRESUPUESTO SOLICITADO A LA SPF PARA EL EJERCICIO FISCAL						
PA	PRESUPUESTO APROBADO POR EL CONGRESO PARA EL EJERCICIO FISCAL						
UNIDAD DE MEDIDA	74.15						
4. FUENTE DE DATOS DE LAS VARIABLES:							
FUENTE DE DATOS:	CUÁL ES EL ÁREA ENCARGADA DE GENERAR O CONCENTRAR LA INFORMACIÓN EN LA VARIABLE						
NOMBRE DEL REGISTRO, REPORTE O DOCUMENTO DONDE SE OBTIENE LA INFORMACIÓN DE LA VARIABLE	NOMBRE DEL SISTEMA INFORMÁTICO QUE GENERA EL REGISTRO, REPORTE O DOCUMENTO DONDE SE OBTIENE LA INFORMACIÓN DE LA VARIABLE						
	CUÁL ES EL ÁREA ENCARGADA DE GENERAR O CONCENTRAR LA INFORMACIÓN EN LA VARIABLE						
5. MÉTODO DE CÁLCULO DEL RESULTADO:	$BPA = \frac{(PA - PS)}{PS} * 100$						
6. META DEL INDICADOR 2021:	74% 74.15						
7. SEMAFORIZACIÓN DEL RESULTADO:							
<table border="1"> <tr> <td>AMARILLO</td> <td>74.15</td> </tr> <tr> <td>BPA MENOR A _____</td> <td>BPA MAYOR A _____</td> </tr> <tr> <td>BPA MAYOR A _____</td> <td>BPA MENOR A _____</td> </tr> </table>		AMARILLO	74.15	BPA MENOR A _____	BPA MAYOR A _____	BPA MAYOR A _____	BPA MENOR A _____
AMARILLO	74.15						
BPA MENOR A _____	BPA MAYOR A _____						
BPA MAYOR A _____	BPA MENOR A _____						

8. PERIODICIDAD O FRECUENCIA DE MEDICIÓN: (MARCAR UNA CASILLA)											
MENSUAL	TRIMESTRAL	SEMESTRAL	ANUAL	BIANUAL	TRIANUAL						
			X								
9. MES DEL AÑO EN QUE SE REPORTA EL INDICADOR: MARCAS LA(S) CASILLA(S):											
E	F	M	A	M	J	J	A	S	O	N	D
											X
GLOSARIO DE TÉRMINOS:											
NOTAS TÉCNICAS Y OBSERVACIONES:											
SE REDUJO EL PRESUPUESTO EN UN 10% CON RELACION AL EJERCICIO ANTERIOR 2020. POR LO QUE LA BRECHA PRESUPUESTAL SE INCREMENTÓ, AUN CUANDO SE SOLICITÓ LA AMPLIACIÓN DE PRESUPUESTO, POR REMANENTE 2020.											
RESPONSABLE DEL INDICADOR											
NOMBRE FUNCIONARI@						ÁREA DEL ITAIPBC					
GILBERTO GONZALEZ URQUIDEZ						COORDINADOR DE ADMINISTRACIÓN Y PROCEDIMIENTOS					

NOMBRE DEL INDICADOR:
Comportamiento de la Brecha Presupuestal (C2.1 CBPSA)

1. ¿QUE MIDE EL INDICADOR?
Diferencia porcentual entre el presupuesto solicitado y el presupuesto aprobado

2. INTERPRETACIÓN O LECTURA:
SI EL RESULTADO DEL INDICADOR AUMENTA:
Se incrementa la brecha presupuestal logrando un presupuesto porcentualmente menos apegado al solicitado.

3. DEFINICIÓN DEL RESULTADO Y VARIABLES DE LA FÓRMULA:

CLAVE VARIABLE	DESCRIPCIÓN	UNIDAD DE MEDIDA
CBPSA	DIFERENCIA PORCENTUAL ENTRE LAS BRECHAS PRESUPUESTALES DE UN EJERCICIO FISCAL VS. EL ANTERIOR	PORCENTAJE
BPA	BRECHA PRESUPUESTAL DEL EJERCICIO FISCAL ANTERIOR AL EVALUADO	0.989999785
BPE	BRECHA PRESUPUESTAL DEL EJERCICIO FISCAL EVALUADO	26

4. FUENTE DE DATOS DE LAS VARIABLES:

FUENTE DE DATOS:	NOMBRE DEL SISTEMA INFORMÁTICO QUE GENERA EL REGISTRO, REPORTE O DOCUMENTO DE DONDE OBTIENE LA INFORMACIÓN DE LA VARIABLE	CUÁL ES EL ÁREA ENCARGADA DE GENERAR O CONCENTRAR LA INFORMACIÓN EN LA DEPENDENCIA PARA ALIMENTAR LA VARIABLE

5. MÉTODO DE CÁLCULO DEL RESULTADO:
CBPSA = $\frac{BPE - BPA}{BPA} * 100$ 73.74

6. META DEL INDICADOR 2021: -74%

7. SEMAFORIZACIÓN DEL RESULTADO:

ROJO	AMARILLO	VERDE
CBPSA MENOR A _____	CBPSA MENOR A _____	CBPSA MAYOR A _____
CBPSA MAYOR A _____	CBPSA MAYOR A _____	CBPSA MAYOR A _____

8. PERIODICIDAD O FRECUENCIA DE MEDICIÓN: (MARCAR UNA CASILLA)

MENSUAL	TRIMESTRAL	SEMESTRAL	ANUAL	BIANUAL	TRIANUAL
			X		

9. MES DEL AÑO EN QUE SE REPORTA EL INDICADOR: MARCAS LA(S) CASILLA(S):

E	F	M	A	M	J	J	A	S	O	N	D
											X

GLOSARIO DE TÉRMINOS:

NOTAS TÉCNICAS Y OBSERVACIONES:

SE REDUJO EL PRESUPUESTO EN UN 10% CON RELACION AL EJERCICIO ANTERIOR 2020. POR LO QUE LA BRECHA PRESUPUESTAL SE INCREMENTÓ, AUN CUANDO SE SOLICITO LA AMPLIACION DE PRESUPUESTO POR EL REMANENTE 2020.

RESPONSABLE DEL INDICADOR

NOMBRE FUNCIONARI@

ÁREA DEL ITAIPBC

GILBERTO GONZALEZ URQUIDEZ

COORDINADOR DE ADMINISTRACIÓN Y PROCEDIMIENTOS

NOMBRE DEL INDICADOR: Institucionalización del PDI y POA's en procesos operativos (C2.2/Py2.2.3 IPPPO)		
1. ¿QUÉ MIDE EL INDICADOR? Grado en que el Plan de Desarrollo Institucional y los Programas Operativos Anuales se encuentran reflejados en los procesos operativos del Instituto		
2. INTERPRETACIÓN O LECTURA: SI EL RESULTADO DEL INDICADOR AUMENTA: Se incrementa el grado en que el PDI y los POA's se encuentran reflejados en los procesos operativos.		
3. DEFINICIÓN DEL RESULTADO Y VARIABLES DE LA FÓRMULA:		
CLAVE VARIABLE	DESCRIPCIÓN	UNIDAD DE MEDIDA
IPPPO	GRADO EN QUE EL PDI Y LOS POA'S SE ENCUENTRAN REFLEJADOS EN LOS PROCESOS OPERATIVOS DEL INSTITUTO	PORCENTAJE
PI	PROCESOS DEL ITAIPBC	CANTIDAD DE PROCESOS
PMPI	PROCESOS ESTABLECIDOS EN MANUAL DE PROCESOS DEL ITAIPBC QUE ESTÁN DE ACUERDO AL PDI Y LOS POA'S	CANTIDAD DE PROCESOS
4. FUENTE DE DATOS DE LAS VARIABLES:		
CLAVE VARIABLE	FUENTE DE DATOS:	CUÁL ES EL ÁREA ENCARGADA DE GENERAR O CONCENTRAR LA INFORMACIÓN EN LA DEPENDENCIA PARA ALIMENTAR LA VARIABLE
PI	NOMBRE DEL REGISTRO, REPORTE O DOCUMENTO DONDE SE OBTIENE LA INFORMACIÓN DE LA VARIABLE Norma Administrativa (donde se incluya el Manual de procesos) del ITAIPBC	Órgano Interno de Control
PMPI	Norma Administrativa (donde se incluya el Manual de procesos) del ITAIPBC	Órgano Interno de Control
5. MÉTODO DE CÁLCULO DEL RESULTADO: $IPPPO = (PMPI / PI) * 100$		
6. META DEL INDICADOR 2021: Para lo cual tenemos IPPPO=(6/12)*100 obteniéndose un 75%		
7. SEMAFORIZACIÓN DEL RESULTADO:		
IPPPO MENOR A 75%	AMARILLO	IPPPO MENOR A 90% IPPPO MAYOR A 79%

8. PERIODICIDAD O FRECUENCIA DE MEDICIÓN: (MARCAR UNA CASILLA)

MENSUAL	TRIMESTRAL	SEMESTRAL	ANUAL	BIANUAL	TRIANUAL
	X				

9. MES DEL AÑO EN QUE SE REPORTA EL INDICADOR: MARCAS LA(S) CASILLA(S):

E	F	M	A	M	J	J	A	S	O	N	D
								X	X	X	X

GLOSARIO DE TÉRMINOS:

NOTAS TÉCNICAS Y OBSERVACIONES:

LOS PROGRAMAS OPERATIVOS ANUALES (POA'S) DEL ITAIPBC, SE RELACIONAN POR SEPARADO CADA TRIMESTRE, INFORMÁNDOSE DE IGUAL MANERA LOS AVANCES.

RESPONSABLE DEL INDICADOR	
NOMBRE FUNCIONARI@	ÁREA DEL ITAIPBC
VACANTE	TITULAR DEL ÓRGANO INTERNO DE CONTROL

NOMBRE DEL INDICADOR:
Incremento Presupuestal Anual (A2.1.2 IPA)

1. ¿QUÉ MIDE EL INDICADOR? Incremento porcentual del presupuesto aprobado del año evaluado vs el aprobado para el año anterior (en términos nominales)

2. INTERPRETACIÓN O LECTURA:
SI EL RESULTADO DEL INDICADOR AUMENTA:
Se incrementa el presupuesto aprobado del año evaluado en relación al presupuesto aprobado en el año anterior.

3. DEFINICIÓN DEL RESULTADO Y VARIABLES DE LA FÓRMULA:

CLAVE VARIABLE	DESCRIPCIÓN	UNIDAD DE MEDIDA
IPA	INCREMENTO PORCENTUAL DEL PRESUPUESTO APROBADO DEL AÑO EVALUADO VS. EL APROBADO PARA EL AÑO ANTERIOR (EN TÉRMINOS NOMINALES)	PORCENTAJE
PAA	PRESUPUESTO APROBADO POR EL CONGRESO PARA EL AÑO ANTERIOR AL EVALUADO	13'888.305.01
PAE	PRESUPUESTO APROBADO POR EL CONGRESO PARA EL AÑO EVALUADO	13'888.308.00

4. FUENTE DE DATOS DE LAS VARIABLES:

CLAVE VARIABLE	FUENTE DE DATOS:	UNIDAD DE MEDIDA
IPA	NOMBRE DEL REGISTRO, REPORTE O DOCUMENTO DONDE SE OBTIENE LA INFORMACIÓN DE LA VARIABLE	CUAL ES EL ÁREA ENCARGADA DE GENERAR O CONCENTRAR LA INFORMACIÓN EN LA DEPENDENCIA PARA ALIMENTAR LA VARIABLE
PAA	NOMBRE DEL REGISTRO, REPORTE O DOCUMENTO DONDE SE OBTIENE LA INFORMACIÓN DE LA VARIABLE	
PAE	NOMBRE DEL REGISTRO, REPORTE O DOCUMENTO DONDE SE OBTIENE LA INFORMACIÓN DE LA VARIABLE	

5. MÉTODO DE CÁLCULO DEL RESULTADO:
 $IPA = (PAE/PAA) * 100$ 0.01

6. META DEL INDICADOR 2021: -10%

7. SEMAFORIZACIÓN DEL RESULTADO:

IPA MENOR A _____	AMARILLO	15% - 25%
IPA MENOR A _____	ROJO	15% - 25%
IPA MAYOR A _____	VERDE	15% - 25%

8. PERIODICIDAD O FRECUENCIA DE MEDICIÓN: (MARCAR UNA CASILLA)

MENSUAL	TRIMESTRAL	SEMESTRAL	ANUAL	BIANUAL	TRIANUAL
			X		

9. MES DEL AÑO EN QUE SE REPORTA EL INDICADOR: MARCAS LA(S) CASILLA(S):

E	F	M	A	M	J	J	A	S	O	N	D
											X

GLOSARIO DE TÉRMINOS:

NOTAS TÉCNICAS Y OBSERVACIONES:
ESTE AÑO SE APROBO 1 AMPLIACION SOLICITADA, POR REMANENTE 2020 (HASTA POR 590.155.23) , EL CUAL FUE APROBADO POR EL CONGRESO

RESPONSABLE DEL INDICADOR

NOMBRE FUNCIONARI@	ÁREA DEL ITAIPBC
GILBERTO GONZALEZ URQUIDEZ	COORDINADOR DE ADMINISTRACIÓN Y PROCEDIMIENTOS

NOMBRE DEL INDICADOR: Implementación de Sistemas Informáticos (A2.2.2 ISI)	
1. ¿QUÉ MIDE EL INDICADOR? Porcentaje de sistemas informáticos implementados vs sistemas informáticos requeridos (basado en un plan de informática: hardware y software)	
2. INTERPRETACIÓN O LECTURA: SI EL RESULTADO DEL INDICADOR AUMENTA: Se incrementa la cobertura de sistemas informáticos requeridos del ITAIPBC	
3. DEFINICIÓN DEL RESULTADO Y VARIABLES DE LA FÓRMULA:	
CLAVE VARIABLE	DESCRIPCIÓN
ISI	PORCENTAJE DE SISTEMAS INFORMÁTICOS IMPLEMENTADOS VS. SISTEMAS INFORMÁTICOS REQUERIDOS
SIR	NÚMERO TOTAL DE SISTEMAS INFORMÁTICOS QUE EL ITAIPBC REQUIERE EN EL PERÍODO EVALUADO
SII	NÚMERO DE SISTEMAS INFORMÁTICOS QUE EL ITAIPBC TIENE IMPLEMENTADOS EN EL PERÍODO EVALUADO, DE LOS QUE REQUIERE
UNIDAD DE MEDIDA	PORCENTAJE
4. FUENTE DE DATOS DE LAS VARIABLES:	
CLAVE VARIABLE	FUENTE DE DATOS:
	NOMBRE DEL SISTEMA INFORMÁTICO QUE GENERA EL REGISTRO, REPORTE O DOCUMENTO DONDE SE OBTIENE LA INFORMACIÓN DE LA VARIABLE
	CUÁL ES EL ÁREA ENCARGADA DE GENERAR O CONCENTRAR LA INFORMACIÓN EN LA DEPENDENCIA PARA ALIMENTAR LA VARIABLE
5. MÉTODO DE CÁLCULO DEL RESULTADO: $ISI = (SII/SIR) * 100$	
6. META DEL INDICADOR 2021 Para lo cual tenemos que $ISI = (1/1) * 100$ obteniéndose un 100%	
7. SEMAFORIZACIÓN DEL RESULTADO:	
ISI MENOR A 25%	AMARILLO ISI MENOR A 60% ISI MAYOR A 25%
ISI MAYOR A 60%	

8. PERIODICIDAD O FRECUENCIA DE MEDICIÓN: (MARCAR UNA CASILLA)											
MENSUAL	TRIMESTRAL	SEMESTRAL	ANUAL	BIANUAL	TRIANUAL						
	X										
9. MES DEL AÑO EN QUE SE REPORTA EL INDICADOR: MARCAS LA(S) CASILLA(S):											
E	F	M	A	M	J	J	A	S	O	N	D
									X	X	X
GLOSARIO DE TÉRMINOS:											
NOTAS TÉCNICAS Y OBSERVACIONES:											

RESPONSABLE DEL INDICADOR	
NOMBRE FUNCIONARIO@	ÁREA DEL ITAIPBC
GILBERTO GONZALEZ URQUIDEZ	COORDINADOR DE ADMINISTRACIÓN Y PROCEDIMIENTOS

NOMBRE DEL INDICADOR: Infraestructura de Tecnología de Información y Comunicación (Py2.2.2 ITIC)		
1. ¿QUÉ MIDE EL INDICADOR? Porcentaje de infraestructura de TIC instalada vs requerida (basado en un plan de informática: hardware y software)		
2. INTERPRETACIÓN O LECTURA: SI EL RESULTADO DEL INDICADOR AUMENTA: Se incrementa la cobertura de infraestructura de TIC requerida por el ITAIPBC.		
3. DEFINICIÓN DEL RESULTADO Y VARIABLES DE LA FÓRMULA:		
CLAVE VARIABLE	DESCRIPCIÓN	UNIDAD DE MEDIDA
ITIC	PORCENTAJE DE INFRAESTRUCTURA DE TIC INSTALADA VS. REQUERIDA	PORCENTAJE
ITCR	INFRAESTRUCTURA DE TIC QUE EL ITAIPBC REQUIERE EN EL PERÍODO EVALUADO	30
ITCI	INFRAESTRUCTURA DE TIC QUE EL ITAIPBC TIENE INSTALADA EN EL PERÍODO EVALUADO	70
4. FUENTE DE DATOS DE LAS VARIABLES:		
CLAVE VARIABLE	FUENTE DE DATOS:	CUÁL ES EL ÁREA ENCARGADA DE GENERAR O CONCENTRAR LA INFORMACIÓN EN LA DEPENDENCIA PARA ALIMENTAR LA VARIABLE
	NOMBRE DEL REGISTRO, REPORTE O DOCUMENTO DONDE SE OBTIENE LA INFORMACIÓN DE LA VARIABLE	NOMBRE DEL SISTEMA INFORMÁTICO QUE GENERA EL REGISTRO, REPORTE O DOCUMENTO DE DONDE SE OBTIENE LA INFORMACIÓN DE LA VARIABLE
5. MÉTODO DE CÁLCULO DEL RESULTADO:	$ITIC = (ITCI / ITCR) * 100$ 233.33	
6. META DEL INDICADOR 2021:	Para lo cual tenemos $ITIC = (1/1) * 100$ obteniéndose un 100%	
7. SEMAFORIZACIÓN DEL RESULTADO:		
ITIC MENOR A 25%	AMARILLO	ITIC MAYOR A 60%
ITIC MENOR A 60%		ITIC MAYOR A 25%

8. PERIODICIDAD O FRECUENCIA DE MEDICIÓN: (MARCAR UNA CASILLA)												
MENSUAL	TRIMESTRAL	SEMESTRAL	ANUAL	BIANUAL	TRIANUAL							
	X											
9. MES DEL AÑO EN QUE SE REPORTA EL INDICADOR. MARCAS LA(S) CASILLA(S):												
E	F	M	A	M	J	J	A	S	O	N	D	
									X	X	X	X
GLOSARIO DE TÉRMINOS:												
NOTAS TÉCNICAS Y OBSERVACIONES:												

RESPONSABLE DEL INDICADOR	
NOMBRE FUNCIONARIO	ÁREA DEL ITAIPBC
GILBERTO GONZALEZ URQUIDEZ	COORDINADOR DE ADMINISTRACIÓN Y PROCEDIMIENTOS

NOMBRE DEL INDICADOR: Sistema de evaluación y seguimiento del Instituto (pz.2.4 AII)	
1. ¿QUÉ MIDE EL INDICADOR? El avance de los indicadores del Instituto	
2. INTERPRETACIÓN O LECTURA: SI EL RESULTADO DEL INDICADOR AUMENTA: Se incrementa el avance de los indicadores del Instituto.	
3. DEFINICIÓN DEL RESULTADO Y VARIABLES DE LA FÓRMULA:	
CLAVE VARIABLE	DESCRIPCIÓN
AII	PORCENTAJE DE AVANCE DE LOS INDICADORES
SAPIS	SUMA DE AVANCES PORCENTUALES DE LOS
CIS	CANTIDAD DE INDICADORES DEL SISTEMA
	UNIDAD DE MEDIDA PORCENTAJE 2105.83 18
4. FUENTE DE DATOS DE LAS VARIABLES:	
CLAVE VARIABLE	FUENTE DE DATOS:
	NOMBRE DEL SISTEMA REGISTRO, REPORTE O DOCUMENTO DONDE SE OBTIENE LA INFORMACIÓN DE LA VARIABLE
	NOMBRE DEL SISTEMA INFORMÁTICO QUE GENERA EL REGISTRO, REPORTE O DOCUMENTO DE DONDE SE OBTIENE LA INFORMACIÓN DE LA VARIABLE
	CUÁL ES EL ÁREA ENCARGADA DE GENERAR O CONCENTRAR LA INFORMACIÓN EN LA DEPENDENCIA PARA ALIMENTAR LA VARIABLE Cada responsable de indicador reporta avances a sus indicadores y la variable la determina el Órgano Interno de Control
SAPIS	Reportes de seguimiento del sistema que se utilice para registrar el avance de los indicadores
CIS	Reportes de seguimiento del sistema que se utilice para registrar el avance de los indicadores
5. MÉTODO DE CÁLCULO DEL RESULTADO: AII= SAPIS/CIS 117%	
6. META DEL INDICADOR 2021	
7. SEMAFORIZACIÓN DEL RESULTADO:	
ROJO	AMARILLO
AII MENOR A 79%	AII MENOR A 90%
	AII MAYOR A 90%

8. PERIODICIDAD O FRECUENCIA DE MEDICIÓN: (MARCAR UNA CASILLA)											
MENSUAL	TRIMES	SEMEST	ANUAL	BIANU	TRIANU						
		X									
9. MES DEL AÑO EN QUE SE REPORTA EL INDICADOR: MARCAR LA(S) CASILLA(S):											
E	F	M	A	M	J	J	A	S	O	N	D
									X	X	X
GLOSARIO DE TÉRMINOS:											
NOTAS TÉCNICAS Y OBSERVACIONES:											

RESPONSABLE DEL INDICADOR	
NOMBRE FUNCIONARI@	ÁREA DEL ITA/IPC
VACANTE	TITULAR DEL ÓRGANO INTERNO DE CONTROL

INSTITUTO DE TRANSPARENCIA, ACCESO A LA INFORMACIÓN PÚBLICA Y PROTECCIÓN DE DATOS PERSONALES DEL ESTADO BAJA CALIFORNIA



FORMATO DE DEFINICIÓN DE ACCIONES Y COSTEOS

Nombre:	INSTITUTO DE TRANSPARENCIA, ACCESO PÚBLICO A LA INFORMACIÓN PÚBLICA
Programa:	001. FOMENTAR LA CULTURA DE LA TRANSPARENCIA
Metas:	001. Difundir material sobre la cultura de la Transparencia
Unidad de Medida:	ACCIONES DE DIFUSIÓN

UNIDAD EJECUTORA	No. Acción	Descripción de la Acción	UNIDAD DE MEDIDA DE LA ACCIÓN	PONDERACIÓN PARA EVALUACIÓN	1º TRIMESTRE				2º TRIMESTRE				3º TRIMESTRE				COMISIONES											
					Meta Anual	P	A	% Avance Trim	Meta Anual	P	A	% Avance Trim	Meta Anual	P	A	% Avance Trim												
SECRETARÍA EJECUTIVA	1.01	Publicar, administrar, resguardar y controlar los archivos de las Sesiones del Pleno (actas, audios, videograbaciones)	PUBLICACION	3	51	13	11	85%	47	13	13	100%	26	11	12	100%	27	11	12	100%	47	11	12	100%	51	13	13	100%
SECRETARÍA EJECUTIVA	1.02	Elaborar el Informe anual de actividades del Instituto	INFORME	2	1	0	0	0%	1	1	1	100%	1	0	0	0%	2	0	0	0%	1	0	0	0%	1	0	0	0%
UNIDAD DE TRANSPARENCIA	1.03	Recabar y difundir la información relativa a las obligaciones de transparencia y publicar la actualización de la información	REPORTE	3	3	1	1	100%	3	1	1	100%	2	1	1	100%	3	1	1	100%	3	1	1	100%	3	1	1	100%

[Handwritten signatures and initials in blue ink]

L.P. GILBERTO GARCÍA VALEZ, DIRECTOR GENERAL
COORDINACIÓN DE ADMINISTRACIÓN Y PROCEDIMIENTOS

LIC. JESUS ALBERTO SANDOVAL FRANCO
RESPONSABLE DEL RAMO

LIC. JESUS ALBERTO SANDOVAL FRANCO
RESPONSABLE DEL PROGRAMA

INSTITUTO DE TRANSPARENCIA, ACCESO A LA INFORMACIÓN PÚBLICA Y PROTECCIÓN DE DATOS PERSONALES DEL ESTADO BAJA CALIFORNIA

FORMATO DE DEFINICIÓN DE ACCIONES Y COSTEOS

Ramo:	26 INSTITUTO DE TRANSPARENCIA, ACCESO PÚBLICO A LA INFORMACIÓN PÚBLICA
Programa:	001 DIFUNDIR LA CULTURA DE LA TRANSPARENCIA
Meta:	Realizar eventos para la promoción la cultura de la transparencia
Unidad de Medida:	001 Actividades

UNIDAD EJECUTORA	No. Acción	Descripción de la Acción	UNIDAD DE MEDIDA DE LA ACCIÓN	30 Trimestre			29 Trimestre			28 Trimestre			27 Trimestre			OBSERVACIONES			
				Meta Anual	Avance Trimestral	% Cumplimiento	Meta Anual	Avance Trimestral	% Cumplimiento	Meta Anual	Avance Trimestral	% Cumplimiento	Meta Anual	Avance Trimestral	% Cumplimiento				
MISMA	1.04	Llevar a cabo reuniones informativas de los sectores políticos y civiles, con el propósito de promover la cultura de la transparencia, el acceso a la información y la protección de datos personales.	REUNIONES	10	2	11	550%	10	2	13	650%	27	210%	10	3	17	567%	44	440%
	1.05	Utilizar canales de colaboración con el propósito de promover la transparencia, el acceso a la información y la protección de datos personales.	CONVENIOS	4	1	0	0%	4	1	0	0%	1	25%	4	1	3	300%	4	100%
	1.06	Implementación de medidas para distribuir información en eventos diversos para difundir el Derecho de Acceso a la Información Pública, Transparencia y demás objetivos del ITAIPIPC y de la Ley de Transparencia y Acceso a la Información Pública del Estado de Baja California (Ferias, conferencias, talleres, etc.).	EVENTO	8	3	0	0%	8	3	0	0%	0	0%	8	1	1	100%	1	13%
	1.07	Elaboración y difusión de boletines del Instituto de Transparencia, Acceso a la Información Pública y Protección de Datos Personales del Estado de Baja California	BOLETINES	42	10	0	0%	42	11	4	36%	4	10%	42	9	9	100%	13	36%
	1.08	Talleres y reuniones de capacitación a la sociedad civil, en coordinación con organismos estatales y de paradiplomacia gubernamentales	REUNIONES	4	1	0	0%	4	1	2	200%	2	50%	4	1	2	700%	11	275%
	1.09	Desarrollar y realizar conferencias con temas específicos con motivo de conmemoraciones de días y/o semanas festivos en relación a la Transparencia, Derecho al Saber y Protección de Datos Personales	CONFERENCIAS	11	3	3	100%	11	2	4	200%	7	64%	11	2	5	250%	12	109%
COORDINACIÓN DE VERIFICACIÓN Y EVALUACIÓN	1.10	Realizar reuniones de trabajo con las unidades públicas adscritas a las Unidades de Transparencia de los sujetos obligados para orientar y asegurar el cumplimiento de las obligaciones en materia de Transparencia y Acceso a la Información Pública	REUNIONES	12	3	8	267%	12	3	8	267%	16	138%	12	3	10	333%	26	217%
UNIDAD DE TRANSPARENCIA	2.25	Talleres y reuniones de capacitación a la sociedad civil y a los sujetos obligados	CAPACITACION	6	2	5	250%	6	2	6	300%	11	183%	6	1	1	200%	13	217%

LIC. JESUS ALBERTO SANDOVAL FRANCO
RESPONSABLE DEL RAMO

LIC. JESUS ALBERTO SANDOVAL
RESPONSABLE DEL PROGRAMA

FORMATO DE DEFINICION DE ACCIONES Y COSTEOS

Transparencia
2014-2015

Item:	20 INSTITUTO DE TRANSPARENCIA, ACCESO PUBLICO A LA INFORMACION PUBLICA
Programa:	002 EQUIVATORIO DE DERECHO DE ACCESO A LA INFORMACION PUBLICA
Metas:	001 Vigilar el cumplimiento de la Ley de Transparencia y Acceso a la Información Pública para el Estado de Baja California
Unidad de Medida:	002 DESTINATARIOS (dependiendo de cada acción)

UNIDAD EJECUTORA	No. Acción	Descripción de la Acción	PODEREJACIO N PARA EVALUACION	3º TRIMESTRE				2º TRIMESTRE				1º TRIMESTRE				OBSERVACIONES				
				ME TA ANUAL	P	A	% AVANCE TRIM	ME TA ANUAL	P	A	% AVANCE TRIM	ME TA ANUAL	P	A	% AVANCE TRIM					
MEMBRO	2.01	Calificación de las Sesiones Ordinarias y Extraordinarias del Tribunal de Transparencia, Acceso a la Información Pública y Protección de Datos Personales del Estado de Baja California.	3	SESIONES	44	10	10	100%	44	11	12	109%	22	50%	44	12	12	100%	46	10%
	2.02	Colaboración de los Sujetos Obligados del Instituto de Transparencia, Acceso a la Información Pública y Protección de Datos Personales del Estado de Baja California en aspectos administrativos.	3	SESIONES	8	1	0	0%	8	3	9	300%	20	138%	8	3	11	367%	31	388%
	2.03	Dar trámite a las solicitudes de información que se presenten ante el Instituto para su cumplimiento.	3	SOLICITUDES	12	3	0	0%	12	3	2	67%	2	0%	12	3	2	67%	4	33%
	2.05	Administrativa, Preparar y Participar en la celebración de Sesiones del Pleno.	3	SESIONES	52	12	10	89%	52	14	13	93%	23	44%	52	12	12	86%	47	90%
	2.06	Realizar la firma y coordinación de resoluciones, recursos de revocación y denuncias.	2	RECURSOS DE REVISION	390	84	142	169%	390	92	193	210%	313	93%	390	94	248	157%	483	176%
	2.07	Elaboración de proyectos para la denuncia, impugnación y seguimiento de medidas de apremio e de sanciones a quien incumpla.	3	PROYECTO	50	11	27	245%	50	15	13	87%	40	80%	50	14	47	356%	87	182%
	2.08	Sustanciar los procedimientos relativos a los Recursos de Revocación que sean de la competencia del Instituto.	3	RECURSOS DE REVISION	600	120	484	402%	600	180	516	284%	1020	170%	600	160	491	307%	1.511	2.055
	2.09	Sustanciar los procedimientos relativos a las Denuncias que sean de la competencia del Instituto.	3	DENUNCIAS PUBLICAS	50	13	121	931%	50	14	105	750%	216	432%	50	12	117	975%	341	981%
	2.10	Elaboración de las convocatorias, recibos, consultas y exhibiciones en materia jurídica para asegurar las necesidades del Instituto.	3	OPINION	20	4	0	0%	20	6	3	50%	3	15%	20	4	0	0%	3	15%
	2.11	Rectificación de los determinaciones del Instituto, denuncias de los procedimientos relativos a los medios de impugnación.	3	NOTIFICACION	100	22	3397	15442%	100	30	4771	15803%	8168	8168%	100	28	1275	4514%	9.443	10.076
2.12	Elaboración de los proyectos de resoluciones relativos a los Recursos de Revocación que sean de la competencia del Instituto.	3	PROYECTO	600	120	119	99%	600	180	141	78%	260	43%	600	160	124	78%	384	523	
2.13	Elaboración de los proyectos de resoluciones relativos a las Denuncias que sean de la competencia del Instituto.	3	PROYECTO	50	13	26	200%	50	14	21	164%	49	98%	50	12	14	117%	63	126%	
2.14	Verificar y dar cumplimiento al cumplimiento de la Información Pública de Oficio suministrada en la LTRMPC en los portales de los Sujetos Obligados.	3	VERIFICACIONES	150	40	26	65%	150	75	7	9%	33	22%	150	35	10	24%	43	29%	
2.15	Revisión del último funcionamiento del Portal de Transparencia de los Sujetos Obligados.	3	REVISIONES	12	6	6	100%	12	6	6	100%	12	55%	12	5	5	100%	17	77%	
2.16	Generar informes anuales de las solicitudes de acceso a la información pública recibidas por los Sujetos Obligados de la Ley de Transparencia y Acceso a la Información Pública del Estado de Baja California.	3	INFORME	1	1	0	0%	1	0	1	0%	1	100%	1	0	0	0%	1	100%	
2.17	Asesorar a los Sujetos Obligados de Transparencia y Comités de Transparencia de los Sujetos Obligados.	3	PAIDRON	1	1	2	200%	1	0	2	0%	4	400%	1	0	1	1000%	5	500%	
2.18	Adaptación de los sistemas implementados en el Portal Nacional de Transparencia.	3	SISTEMA	12	3	3	100%	12	3	3	100%	6	50%	12	3	3	100%	9	75%	
2.19	Enviar alertas sobre Denuncias Públicas.	3	DICTAMEN	12	3	45	1500%	12	3	44	1467%	89	742%	12	3	30	1000%	119	992%	
2.20	Recibir y dar trámite a las solicitudes de información que se presenten ante el Instituto para su cumplimiento.	1	SESIONES	6	1	0	0%	6	2	0	0%	0	0%	6	1	1	0%	0	0%	
2.21	Organizar a los Sujetos Obligados y a los Sujetos Obligados sobre los procedimientos de acceso a la información y manejo de datos personales.	3	SOLICITUDES	402	103	116	113%	402	101	113	113%	249	62%	402	99	84	85%	393	43%	
2.22	Presentar ante el Comité de Transparencia del Tribunal y anual de los Sujetos Obligados de los Recursos de Revocación y Denuncias, así como los proyectos de resoluciones emitidos como resoluciones.	3	REUNIONES	160	45	5	28%	160	45	42	93%	77	48%	160	45	37	82%	114	63%	
2.23	Presentar ante el Comité de Transparencia del Tribunal y anual de los Sujetos Obligados de los Recursos de Revocación y Denuncias, así como los proyectos de resoluciones emitidos como resoluciones.	3	DOCUMENTO	7	3	1	33%	7	1	2	200%	3	43%	7	1	2	200%	5	71%	

LIC. JESUS ALBERTO SANDOVAL FRANCO
COORDINADOR DE ADMINISTRACION Y PROCEDIMIENTOS

LIC. JESUS ALBERTO SANDOVAL FRANCO
RESPONSABLE DEL PROGRAMA

Handwritten signature and notes in blue ink, including a large scribble and the text 'LIC. JESUS ALBERTO SANDOVAL FRANCO RESPONSABLE DEL PROGRAMA'.

INSTITUTO DE TRANSPARENCIA, ACCESO A LA INFORMACIÓN PÚBLICA Y PROTECCIÓN DE DATOS PERSONALES DEL ESTADO BAJA CALIFORNIA

13. Tercera Sección
14. B. ALFONSO

FORMATO DE DEFINICIÓN DE ACCIONES Y COSTEOS

Nombre:	26	INSTITUTO DE TRANSPARENCIA, ACCESO A LA INFORMACIÓN PÚBLICA
Programa:	003	ADMINISTRACIÓN DE LOS RECURSOS HUMANOS, MATERIALES Y FINANCIEROS
Medio:	001	Realizar los servicios administrativos de manera eficiente y eficaz al interior del Organismo, así como lograr la optimización de los recursos disponibles.
Unidad de Medida:	005	DIFERENTES SEGÚN LAS ACCIONES

UNIDAD EJECUTORA	NÚM. ACCIÓN	Descripción de la Acción	UNIDAD DE MEDIDA DE LA ACCIÓN	31 TRIMESTRE			30 TRIMESTRE			29 TRIMESTRE			COMPARACIONES							
				Meta Anual	% Avance Trimestral	Avance Acumulado	Meta Anual	% Avance Trimestral	Avance Acumulado	Meta Anual	% Avance Trimestral	Avance Acumulado	% de Cumplimiento	Avance Acumulado	% de Cumplimiento					
COORDINACIÓN DE ADMINISTRACIÓN Y PROCEDIMIENTOS	3.01	Anular y proponer las ampliaciones, reducciones y transferencias de los recursos asignados a los programas a cargo de las unidades administrativas previstos en el presupuesto de egresos (modificaciones presupuestales y programáticas).	DICTAMEN DEL CONGRESO	3	0	0	3	0	0	3	0	0	3	0	0	0%	0	0%		
	3.02	Elaboración y presentación de la Cuenta Pública correspondiente al Ejercicio Fiscal 2020.	CUENTA PÚBLICA APROBADA	1	1	100%	1	0	0	1	0	0%	1	0	0	100%	1	100%		
	3.03	Inspección física del inventario de bienes muebles y actualización de su doble registro, control y archivo documental.	INVENTARIO	2	0	0%	2	0	0	2	0	0%	2	0	0	50%	2	100%		
	3.04	Elaboración y presentación de Avances de Gestión Financiera, Presupuestal y Programática, así como de los Indicadores de Gestión (trimestral) correspondiente al Ejercicio Fiscal 2020.	INFORME FINANCIERO	4	1	25%	4	1	25%	4	1	25%	4	1	25%	4	100%	4	100%	
	3.05	Elaboración y presentación de Anteproyecto de presupuesto Anual 2022.	ANTEPROYECTO	1	0	0%	1	0	0%	1	0	0%	1	0	0%	1	0%	1	100%	
	3.06	Elaborar el presupuesto autorizado, atendiendo las necesidades administrativas de todas las áreas del Instituto, priorizando con ello su debido funcionamiento, conforme al marco legal y normativo aplicable.	EJERCICIO DEL GASTO	12	3	25%	12	3	25%	12	3	25%	12	3	25%	12	3	25%	12	100%
	3.07	Administración del Portal de Internet y el de Comunicaciones de Transparencia del ITAIPBC.	PORTAL DE INTERNET	12	3	25%	12	3	25%	12	3	25%	12	3	25%	12	3	25%	12	100%
	3.08	Administración del Sistema Electrónico para la recepción y procesamiento de solicitudes de acceso a la información pública solicitadas por el Instituto.	SISTEMA	12	3	25%	12	3	25%	12	3	25%	12	3	25%	12	3	25%	12	100%
	3.09	Verificación del cumplimiento de los requisitos establecidos en la ley aplicables en la elaboración del Presupuesto 2022 así como en las modificaciones presupuestales y programáticas que se acuerden.	ANTEPROYECTO	3	0	0%	3	0	0%	3	0	0%	3	0	0%	3	0	0%	3	0%
	CONTINUIDAD INTERNA	3.10	Capacitar a los servidores públicos sobre la normatividad, administrativas y su aplicación en la adecuación con la Norma ISO 9001:2015.	TALLER	4	1	25%	4	1	25%	4	1	25%	4	1	25%	4	1	25%	4
3.11		Analisis y emisión de Informes Administrativos que consisten en el mejor funcionamiento y control de las operaciones del Instituto así como su adecuación a la Norma ISO 9001:2015.	NORMA ADMINISTRATIVA	12	3	25%	12	3	25%	12	3	25%	12	3	25%	12	3	25%	12	100%
3.12		Revisión y propuesta de actualización de Normas de Administración para adecuarse a la Norma ISO 9001:2015.	ADECUACIONES	12	3	25%	12	3	25%	12	3	25%	12	3	25%	12	3	25%	12	100%
3.13		Revisión y propuesta de actualización de Normas de Administración para adecuarse a la Norma ISO 9001:2015.	ADECUACIONES	12	3	25%	12	3	25%	12	3	25%	12	3	25%	12	3	25%	12	100%

ING. JENS ALBERTO SANDOVAL FRANCO
RESPONSABLE DEL PÁRAMO

L.P. GILBERTO GONZÁLEZ ESCOBAR
COORDINADOR DE ADMINISTRACIÓN Y PROCEDIMIENTOS

LIC. JOSÉ ALBERTO SANCIBAL FRANCO
RESPONSABLE DEL PROGRAMA

INSTITUTO DE TRANSPARENCIA, ACCESO A LA INFORMACIÓN PÚBLICA Y PROTECCIÓN DE DATOS PERSONALES DEL ESTADO BAJA CALIFORNIA

FORMATO DE DEFINICIÓN DE ACCIONES Y COSTEOS

Transparencia
Baja California

Nombre:	20 INSTITUTO DE TRANSPARENCIA, ACCESO PARADO A LA INFORMACIÓN PÚBLICA
Programa:	003 ADMINISTRACIÓN DE LOS RECURSOS HUMANOS, MATERIALES Y FINANCIEROS
Método:	002 Vigilar y fiscalizar las operaciones del Instituto, así como fortalecer el control interno en cada una de las actividades desempeñadas por las unidades administrativas del ITAPBC.
Unidad de Medida:	004 Distintos dependencias de la Acción

UNIDAD EJECUTORA	Acción	Descripción de la Acción	FONDOS DE LA ACCIÓN PARA EVALUACIÓN	UNIDAD DE MEDIDA DE LA ACCIÓN	2013 TRIMESTRE			2014 TRIMESTRE			2015 TRIMESTRE			SE DE CUMPLIMIENTO	COMENTARIOS		
					META ANUAL	P	A	META ANUAL	P	A	META ANUAL	P	A				
CONTABILIDAD INTERNA	3.13	Actualizar los procedimientos de revisión conforme al Programa Anual de Revisión de la Información Financiera, presupuestal, programática y de indicadores de gestión.	3	1	0	0%	3	1	0	0%	0	0	0%	0	0%	EN EL PERÍODO EL INSTITUTO NO CUMPLIÓ CON EL PLAN DE TRABAJO DE CONTROL INTERNO DE CONTROL.	
	3.14	Elaborar y notificar Pliego de Observaciones resultantes de la revisión Programática, Presupuestal, Financiera y de Indicadores de Gestión, con Recomendaciones sobre medidas de corrección.	3	1	0	0%	3	1	0	0%	0	0	0%	0	0%	EN EL PERÍODO EL INSTITUTO NO CUMPLIÓ CON EL PLAN DE TRABAJO DE CONTROL INTERNO DE CONTROL.	
	3.15	Vigilar el debido cumplimiento y atención de las observaciones y recomendaciones derivadas de la Revisión Programática, Presupuestal, Financiera y de Indicadores de Gestión, realizar tanto por la Contraloría Interna del Instituto como por la ASBIC.	3	1	0	0%	3	1	0	0%	0	0	0%	0	0%	EN EL PERÍODO EL INSTITUTO NO CUMPLIÓ CON EL PLAN DE TRABAJO DE CONTROL INTERNO DE CONTROL.	
	3.16	Recebar, revisar y evaluar trimestralmente el cumplimiento de las metas establecidas en el programa operativo, anual, determinando las variaciones, causas, y acciones correspondientes.	3	1	0	0%	4	1	0	0%	0	0	0%	0	0%	EN EL PERÍODO EL INSTITUTO NO CUMPLIÓ CON EL PLAN DE TRABAJO DE CONTROL INTERNO DE CONTROL.	
	3.17	Ultrar a cabo reuniones de coordinación con otras autoridades de fiscalización y control gubernamental a fin de homologar criterios y lograr mejores prácticas en temas de competencia del Órgano Interno de Control.	3	3	0	0%	12	3	0	0%	0	0	0%	0	0%	EN EL PERÍODO EL INSTITUTO NO CUMPLIÓ CON EL PLAN DE TRABAJO DE CONTROL INTERNO DE CONTROL.	
	3.18	Recibir, efectuar investigaciones, subsanar los respectivos procedimientos de responsabilidad y emitir las resoluciones que corresponden en su caso, derivadas de quejas, denuncias y de procedimientos afines.	3	2	0	0%	2	0	0	0%	0	0	0%	0	0%	EN EL PERÍODO EL INSTITUTO NO CUMPLIÓ CON EL PLAN DE TRABAJO DE CONTROL INTERNO DE CONTROL.	
	3.19	Presentar el Plano Informe trimestral sobre el cumplimiento de sus programas y de los resultados y avances obtenidos.	3	4	1	0	0%	4	1	0	0%	0	0	0%	0	0%	EN EL PERÍODO EL INSTITUTO NO CUMPLIÓ CON EL PLAN DE TRABAJO DE CONTROL INTERNO DE CONTROL.
	3.20	Integrar el padrón de los servidores públicos del Instituto allegados a presentar el padrón mensual, respectivo, o, en su caso, requisitorias, al Consejo Interno de Control y pago mensual de nómina de los recursos gubernamentales correspondientes.	3	1	1	0	0%	1	1	0	0%	1	1	0	0%	100%	EN EL PERÍODO EL INSTITUTO CUMPLIÓ CON EL PLAN DE TRABAJO DE CONTROL INTERNO DE CONTROL.

J.C. JESÚS ALBERTO SANDOVAL FRANCO
RESPONSABLE DEL PLANO
COORDINACIÓN DE ADMINISTRACIÓN Y PROCEDIMIENTOS

J.C. JESÚS ALBERTO SANDOVAL FRANCO
RESPONSABLE DEL PROGRAMA

IV. ANEXOS

del 1er de enero al 31 de diciembre de 2021
(Pesos)

	Descripción del Bien Mueble	Valor en libros
01-0002	LIBRERO DE MADERA DE 5 ENTREPAÑOS	2,276
01-0003	SILLON EJECUTIVO	1,856
01-0001	ESCRITORIO EN U/PUENTE/CREDENZA/LIBRERO HUTCH	8,990
01-0006	SILLON TAPIZADO ESTRUCTURA DE METAL	2,581
01-0007	SILLON TAPIZADO ESTRUCTURA METAL	2,581
01-0008	ESCRITORIO L RETORNO PEDESTAL	3,441
01-0009	MUEBLE PARA COMPUTADORA DE MADERA	1,960
01-0010	LIBRERO DE MADERA 5 ENTREPAÑOS	2,436
01-0011	LIBRERO DE MADERA 5 ENTREPAÑOS	2,276
01-0013	ESCRITORIO EN U/PUENTE/CREDENZA/LIBRERO HUTCH	8,990
01-0014	LIBRERO MAHOGANY 3 ENTREPAÑOS	2,276
01-0015	SILLON	1,856
01-0016	LIBRERO DE MADERA 5 ENTREPAÑOS	2,292
01-0019	ESCRITORIO/RETORNO/PEDESTAL	3,441
01-0021	ESCRITORIO/RETORNO/PEDESTAL	5,495
01-0022	LIBRERO DE MADERA CON GABINETE DE 2 PUERTAS	3,480
01-0023	LIBRERO DE MADERA DE 5 ENTREPAÑOS	2,494
01-0024	ARCHIVERO METALICO T/OFICIO COLO ALMENDRA	2,553
01-0025	ARCHIVERO METALIZO T/OFICIO COLOR NEGRO	2,469
01-0026	ESCRITORIO/CREDENZA/PEDESTAL/HUTCH MONTADO	6,216
01-0031	LIBRERO DE MADERA DE 5 ENTREPAÑOS	2,436
01-0033	MODULO DE MADERA RECEPCION	3,497
01-0038	ESCRITORIO CONSTA DE CREDENZA/RETORNO/PEDESTAL/PORTATECLADO	4,531
01-0041	ESCRITORIORETORNO/PEDESTAL 2 CAJONES	3,441
01-0042	ARCHIVERO 4 CAJONES TAMAÑO CARTA COLOR NEGRO	2,261
01-0045	ESCRITORIO/RETORNO/PEDESTAL 2 CAJONES	3,441
01-0047	ESCRITORIO/RETORNO/PEDESTAL	5,495
01-0048	ESCRITORIO/RETORNO/PEDESTAL	5,495
01-0050	LIBRERO DE MADERA DE 5 ENTREPAÑOS	2,292
01-0051	ARCHIVERO DE 4 GABETAS METALICO/COLOR ALMENDRA	2,553
01-0053	ESCRITORIO/CREDENZA/RETORNO/PEDESTAL 3 CAJONES/PORTATECLADO	4,531
01-0055	ARCHIVERO T/CARTA METALICO 4 CAJONES	2,597
01-0056	ESCRITORIO/PUENTE/CREDENZA/PEDESTAL 3 CAJONES/FORMA DE U	9,177
01-0057	ESCRITORIO DE MADERA TIPO BALA (BULLET)	3,885
01-0058	HUTCH O LIBRERO TIPO PROTOCOL 4 PUERTAS	2,609
01-0076	MESA DE MADERA REDONDA DE 47" BASE TIPO ESTRELLA MAHOGANY	2,490
01-0081	MUEBLE DE MADERA CON PIZARRON Y DOS PUERTAS DE MADERA	2,503
01-0084	ESCRITORIO/RETORNO/PEDESTAL	5,495
01-0086	ESCRITORIO ACABADO MELAMINICO COLOR MOGAGAY	6,216
01-0089	LIBRERO ARCHIVERO DE MADERA	3,338
01-0090	ARCHIVERO DE METAL NEGRO 4 CAJONES TAMAÑO CARTA	2,597
01-0097	ESTANTE DE METAL 45X91X183 CM NEGRO	1,735
01-0098	ESTANTE DE METAL 45X91X183 CM NEGRO	1,735
01-0099	ARCHIVEROS DE METAL 4GAV BEIG C/CANDADO HIRSH	3,218
01-0100	MUEBLE PARA COMPUTADORA 30 IN VARIDESK	4,501
01-0101	ARCHIVERO ECONOMICO TAMAÑO CARTA	2,448
01-0103	CENTRO DE TRABAJO BERMUDAS	2,400
01-0105	ARCHIVERO TAMAÑO CARTA 4 GAVETAS PUTTY	2,582
01-0106	PANEL O MAMPARA DE 30X60 CON CONECTORES DE PARED	4,773
01-0107	PANEL O MAMPARA DE 30X60 CON CONECTORES DE PARED	4,773
01-0108	ESCRITORIO DE MADERA TIPO BALA (BULLET) EN FORMA DE "U" DE MADERA ACABADO ME	6,882
01-0109	MESA DE MADERA PARA SALA DE JUNTAS 95X44 MELAMINICO COLOR MAHOGANY	2,498
01-0110	ARCHIVERO TAMAÑO CARTA 4 GAVETAS NEGRO METALICO	2,607
01-0111	ARCHIVERO METAL T/C 4GAV BEIGE C/CANDADO HIRSH	3,861
01-0115	PANEL O MAMPARA PARA DIVIDIR O CREAR ESPACIOS	3,663
01-0116	ESCRITORIO/PUENTE/CREDENZA/PEDESTAL 3 CAJONES	9,177
01-0117	GABINETE DE METAL	3,564
01-0118	CREDENZA/RETORNO/PEDESTAL/PORTATECLADO	4,531
01-0119	BASE METALICA PARA CUBIERTA DE MADERA	4,674
01-0120	CUBIERTA DE MADERA PARA SALA DE JUNTAS, COLOR MAHOGANY	2,479
01-0121	LIBRERO DE MADERA 5 ENTREPAÑOS	2,292
01-0122	LIBRERO DE MADERA	2,436
01-0123	ESCRITORIO/ CREDENZA/ RETORNO/ PEDESTAL/ PORTATECLADO/	4,531
01-0124	MUEBLE DE BAÑO	7,000
01-0125	MESA DE CENTRO	1,989
01-0126	MESA DE CENTRO	2,199
01-0127	MUEBLE SALA PLENO	29,000
01-0128	SILLON EJECUTIVO, RESPALDO MEDIO DE PIEL	2,250

del 1er de enero al 31 de diciembre de 2021
 (Pesos)

	Descripción del Bien Mueble	Valor en libros
01-0129	SILLON EJECUTIVO, RESPALDO MEDIO DE PIEL	2,250
01-0130	SILLON EJECUTIVO, RESPALDO MEDIO DE PIEL	2,250
01-0131	SILLON EJECUTIVO, RESPALDO MEDIO DE PIEL	2,250
01-0132	SILLA SECRETARIAL ELON NEGRO	909
01-0134	SILLA SECRETARIAL ELON NEGRO	909
01-0135	SILLA SECRETARIAL ELON NEGRO	909
01-0136	SILLA SECRETARIAL ELON NEGRO	909
01-0137	SILLA SECRETARIAL ELON NEGRO	909
01-0138	SILLA SECRETARIAL ELON NEGRO	909
01-0139	SILLA SECRETARIAL ELON NEGRO	909
01-0140	SILLA SECRETARIAL ELON NEGRO	909
01-0141	SILLA SECRETARIAL ELON NEGRO	909
01-0142	SILLA SECRETARIAL ELON NEGRO	909
01-0143	SILLA SECRETARIAL ELON NEGRO	909
01-0144	ESCRITORIO PLEGABLE Y PORTATIL (MESA PLEGABLE)	1,989
01-0145	MESA PLEGABLE 1.83 M LIFETIME	999
01-0146	MESA PLEGABLE 1.83 M LIFETIME	999
01-0147	ESCRITORIO ESTUDIA	1,798
01-0153	ESCRITORIO METROPOLITAN	3,699
01-0154	MESA DE JUNTAS CARRIGAN	2,798
02-0000	RENAULT FLUENCE EXPRESSIN 2.0 N/S 253560	221,000
02-0000	VOLSWAGEN JETTA CLASICO 2013 BLANCO	145,000
02-0000	FORD FOCUS 2014 A PUERTAS 5 PASAJEROS BLANCO	170,000
02-0000	RENAULT FLUENCE ESPRESSION CVT AUT 4P AC 4 CIL 2011	221,000
02-0000	RENAULT FLUENCE EXPRESSIN 2.0 NO. SERIE 252058	1
05-0001	LAPTOP HP PROBOOK 6460B	13,820
05-0005	LAPTOP MSI GT70 20C HD	20,000
05-0012	LAPTOP TOSHIBA I5 SATELITE L735	7,777
05-0013	LAPTOP HP ESSENTIAL 620	8,836
05-0019	COMPUTADORA DEL OPTIPLEX 390MT	14,430
05-0020	COMPUTADORA ACTIVE COOL	10,562
05-0022	COMPUTADORA DELL OPTIPLEX 8GB RAM	5,000
05-0023	COMPUTADORA DELL INTEL CORE 2 DUO	5,000
05-0024	VIDEO PROYECTOR EPSON POWER W15	8,999
05-0025	CAMARA DIGITAL NIKON COOLPIX P6100 NGO	5,999
05-0027	PANTALLA TRIPIE BLANCA	2,379
05-0029	CAMCORDER SONY X405	2,898
05-0030	MONITOR AOC 27 PULGADAS MODELO E2752SH	4,650
05-0031	IMPRESORA HP LASER	1,800
05-0032	COMPUTADORA DELL ESCRITORIO 8BG DE RAM MONITOR DELL 19 PULGADAS TECLADO Y M	5,997
05-0033	MONITOR DELL 19 PULGADAS REACONDICIONADO	2,204
05-0034	IMPRESORA HP 1102W LASER22	1,800
05-0035	COMPUTADORA PORTATIL TOSHIBA SATELLITE 16 GB RAM 2TB DISCO DURO PANTALLA 17.3	24,360
05-0036	LAPTOP DELL INSPIRION BASICA 4GB RAN 320 DISCO DURO	5,639
05-0037	DESKPOT HP ALL IN ONE 21-2025	9,998
05-0038	LAPTOP DELL INSPIRION	11,998
05-0039	LAPTOP DELL INSPIRION	11,998
05-0040	LAPTOP DELL INSPIRON 15 PROCESADOR I5 4GB DE MEMORIA RAM, DISCO DURO 500GB	12,032
05-0041	LAPTOP TOSHIBA PROCESADOR a8 6gb DE RAM 500GB DE DISCO DURO CON MOUSE ANHAI	7,000
05-0044	COMPUTADORA PORTATIL ASUS X44H PROCESADOR INTEL CORE I3 8 GB DE MEMORIA RAM	8,658
05-0045	FUENTE DE PODER 500W	754
05-0046	DISCO DURO EXTERNO DE 3.5 CAPACIDAD 2TB	2,000
05-0047	COMPUTADORA OPTIPLEX CORE2DUO 4GB RAM 2500GB, DISCO DURO, REGULADOR, BOCIP	4,000
05-0048	COMPUTADORA PORTATIL ASUS X401A	5,550
05-0049	COMPUTADORA PORTATIL ASUS X44H PROCESADOR INTEL CORE I3	8,658
05-0050	IMPRESORA OFFICEJET L411A MOBILE PORTATIL	5,994
05-0051	COMPUTADORA LAPTOP VOSTRO DELL	13,487
05-0052	COMPUTADORA PORTATIL HP ESSENTIAL 620 XU003UT	8,836
05-0053	COMPUTADORA PORTATIL LAPTOP HP 15-AC143DX	11,722
05-0054	PROYECTOR EPSON POWER LITE S9	8,419
05-0055	COMPUTADORA PORTATIL HP PROBOOK 6460B	13,820
09-0001	MINI SPLIT ESTANDAR 1 TON MARCA BAIR MODELO BAM121CMEA	6,419
09-0002	MINI SPLIT ESTANDAR 1 TON MARCA BAIR MODELO BAM121CMEA	6,419
09-0003	MINI SPLIT ESTANDAR 1 TON MARCA BAIR MODELO BAM121CMEA	6,419
09-0004	MINI SPLIT ESTANDAR 1 TON MARCA BAIR MODELO BAM121CMEA	6,419
09-0005	MINI SPLIT ESTANDAR 1 TON MARCA BAIR MODELO BAM121CMEA	6,419
09-0006	MINI SPLIT ESTANDAR 1 TON MARCA BAIR MODELO BAM121CMEA	6,419
09-0007	MINI SPLIT ESTANDAR 1 TON MARCA BAIR MODELO BAM121CMEA	6,419
09-0008	EQUIPO DE A/C	8,399


del 1er de enero al 31 de diciembre de 2021
(Pagos)

	Descripción del Bien Mueble	Valor en libros
09-0009	EQUIPOS DE A/C	14,680
09-0010	CONDENSADOR 3 TONELADAS SOLO FRIO 1 HP 220V	26,631
09-0012	A/C SOLO FRIO 1HP 220V 5TON	41,314
13-0001	CAMARA DE VIDEO CON SUS ACCESORIOS	7,000
13-0002	CAMARA DIGITAL CANON REBEL	7,439
13-0003	PANTALLA P/PROYECCION 60X60 CON TRIPLE APOYO	1,869
13-0004	BAFLE AMPLIFICADO 2 VIAS CON LECTOR USB DE 35	4,582
13-0005	BAFLE AMPLIFICADO 2 VIAS CON LECTOR USB DE 35	4,582
13-0006	CAMARA DIGITAL 16MP 26X ZOOM OPTICO NIKON	4,295
13-0007	VIDEO CAMARA ULTRA HIGH ZOOM HD 70 X/OIS PANASONIC	4,705
13-0008	VIDEO CAMARA HANDYCAM SR21	4,999
13-0009	VIDEO PROYECTOR	8,999
05-0043	SISTEMA DE CONMUTADOR CENTRAL TELEFONIA	41,564
05-0044	MULTIFUNCIONAL HP INK ADV 3635	1,398
14-0001	PERSIANAS	4,663
01-148	HS FRIGOBAR 3.1 SIL	2,690
13-0010	BAFLE BKL PJ-12UBT	5,831
13-0011	BAFLE BKL PJ-12UBT	5,831
13-0012	STAND/BOCINA	766
05-0046	MULTIFUNCIONAL HP INK CM1415F	5,499
06-0019	REFRIGERADOR	5,990
01-0148	ARCHIVERO 2 GAV NGO TEXTURIZADO	1,199
01-0149	SILLA DE TRABAJO CAROLINA	399
01-0150	SILLA DE TRABAJO CAROLINA	399
01-0151	SILLA DE TRABAJO CAROLINA	399
01-0152	ESCRITORIO CHERRY LIGTH	2,379
05-0057	LAPTOP HP 14-AV002LA	9,801
05-0058	CPU DELL INSPIRON 3647	9,548
05-0059	MONITOR LED 22"DELL	3,183
05-0060	CPU DELL INSPIRON 3647	9,548
05-0061	MONITOR LED 22"DELL	3,183
05-0062	CPU DELL INSPIRON 3647	9,548
05-0063	MONITOR LED 22"DELL	3,183
	DIVERSOS	12,914
05-0066	COMPUTADORA HP	7,998
05-0069	LAPTOP DELL 14-345 INSPIRON	6,998
05-0070	DESKPOT LENOVO	6,498
05-0071	DESKPOT LENOVO	6,498
05-0072	DESKPOT LENOVO	6,498
05-0073	DESKPOT LENOVO	6,498
09-0013	MINI SPLIT ESTANDAR 1 TON MARCA BAIR	6,970
05-0068	LAPTOP DELL 14-345 INSPIRON	6,998
01-0161	ESCRITORIO METROPOLITAN	4,149
01-0166	SILLA EJECUTIVA PRESIDENTE	2,694
01-0167	SILLA EJECUTIVA PRESIDENTE	2,694
01-0168	SILLA EJECUTIVA PRESIDENTE	2,694
01-0169	SILLA EJECUTIVA PRESIDENTE	2,694
01-0170	SILLA EJECUTIVA PRESIDENTE	2,694
01-0171	SILLA EJECUTIVA PRESIDENTE	2,694
01-0172	SILLA EJECUTIVA EURO	1,819
05-0075	COMPUTADORA PORTATIL INSPIRON 15 3000 BLACK	13,920
05-0076	COMPUTADORA PORTATIL INSPIRON 15 3000 BLACK	13,920
05-0077	COMPUTADORA PORTATIL INSPIRON 15 3000 BLACK	13,920
05-0078	COMPUTADORA PORTATIL INSPIRON 15 3000 BLACK	13,920
05-0079	CPU DELL OPTIPLEX 9020 CORE I5-4570	12,180
05-0081	CPU DELL OPTIPLEX 9020 CORE I5-4570	12,180
05-0083	IMPRESORA HP 2135	1,276
02-0006	HONDA CIVIC I-STYLE	357,900
09-0008	MINISPLIT ESTANDAR	6,970
05-0158	COMPUTADORA PORTATIL INSPIRON 15 3000 BLACK	12,992
05-0058	COMPUTADORA DELL OPTIPLEX	12,180
13-0022	CAMARA FOTOGRAFICA VIXIA	9,800
13-0023	EQUIPO DE AUDIA Y MEZCLADORA CON MICROFONOS	61,964
05-0092	LAPTOP LENOVO IP320 PLATA	4,499
01-0173	LIBRERO METROPOLITAN	2,649
05-00093	MONITOR HP 19KA LED 18.5 PULGA	1,568
01-0174	ESCRITORIO CHERRY LIGTH	3,399
13-0020	PANTALLA 49" SAMSUNG	12,275


del 1er de enero al 31 de diciembre de 2021
(Pesos)

	Descripción del Bien Mueble	Valor en libros
09-015	MINISPLIT ESTANDAR 1 TONELADA	6,263
09-016	MINISPLIT ESTANDAR 1 TONELADA	6,263
09-014	MINISPLIT ESTANDAR 2 TONELADA	13,966
01-0175	ORGANIZADOR MULTIUSOS	1,499
01-0176	ORGANIZADOR MULTIUSOS	1,499
13-0021	PANTALLA 49" SAMSUNG	12,275
13-0022	CAMARA WEB C922 LOGITECH	1,499
05-0094	CPU DELL OPTIPLEX	14,906
05-0096	PC ESCRITORIO DELL	14,924
05-0097	MONITOR CELL	2,703
05-0098	DESKPOT HP	13,598
05-0099	LAPTOP	5,017
05-0100	LAPTOP	13,323
05-0101	COMPUTADORA HP ALL INN ONE PC 24-F47C	12,481
05-102	COMPUTADORA HP ALL INN ONE PC 24-F47C	12,481
05-0103	MONITOR HP 19KA LED 18.5 PULGA	1,999
01-0177	SILLON EJECUTIVO	1,836
01-0178	SILLON EJECUTIVO	1,836
01-0179	SILLON EJECUTIVO	1,836
01-0180	SILLON EJECUTIVO	1,836
01-0181	SILLON EJECUTIVO	1,836
01-0182	SILLON EJECUTIVO	2,246
01-0183	SILLON EJECUTIVO	2,246
01-0184	SILLON EJECUTIVO	2,246
01-0185	SILLON EJECUTIVO	2,246
01-0186	SILLON EJECUTIVO	2,246
01-0187	ESTACION MULTIFUNCIONAL C/RETORNO IZQUIERCO CHERRY	4,590
01-0188	ESTACION MULTIFUNCIONAL C/RETORNO IZQUIERCO CHERRY	4,590
01-0189	ESTACION MULTIFUNCIONAL C/RETORNO IZQUIERCO CHERRY	4,590
01-0190	ESTACION MULTIFUNCIONAL C/RETORNO IZQUIERCO CHERRY	4,590
01-0191	ESTACION MULTIFUNCIONAL C/RETORNO IZQUIERCO CHERRY	4,590
01-0192	ESTACION MULTIFUNCIONAL C/RETORNO DERECHO CHERRY	4,590
01-0193	ESTACION MULTIFUNCIONAL C/RETORNO DERECHO CHERRY	4,590
01-0194	ESTACION MULTIFUNCIONAL C/RETORNO DERECHO CHERRY	4,590
01-0195	ESTACION MULTIFUNCIONAL C/RETORNO DERECHO CHERRY	4,590
01-0196	ESTACION MULTIFUNCIONAL C/RETORNO DERECHO CHERRY	4,590
01-0197	ARCHIVERO METALICO T/CARTA NEGRO	4,093
01-0198	LIBRERO DE MADERA 31X14X65.5	4,435
01-0199	LIBRERO DE MADERA 31X14X65.5	4,435
01-0200	LIBRERO DE MADERA 31X14X65.5	4,435
01-0201	LIBRERO DE MADERA	4,752
01-0202	LIBRERO DE MADERA	4,752
01-0203	LIBRERO DE MADERA	4,752
02-0007	NISSAN SENTRA SENCE CVT	275,096
05-0104	LAPTOP LENOVO IDEAPAD 3 14"	19,580
05-0105	LAPTOP LENOVO IDEAPAD 3 14"	19,580
05-0106	HUAWAI MATEBOOK 13 I5	19,999
02-0008	NISSAN VERSA ADVANCE CVT 1.6LTS 118HP	290,000
02-0009	MAZDA M3S ISP AM	414,900
13-0023	PANTALLA 49"	7,909
13-0024	PANTALLA 49"	7,909

3,614,313



LIC. JESUS ALBERTO SANDOVAL FRNACO
COMISIONADO PRESIDENTE




L.A.P. GILBERTO GONZALEZ URQUIDEZ
COORDINADOR DE ADMINISTRACION Y PROCEDIMIENTOS


INSTITUTO DE TRANSPARENCIA, ACCESO A LA INFORMACION PUBLICA Y PROTECCION DE DATOS PERSONALES DEL ESTADO DE BAJA CALIFORNIA

Relación de cuentas bancarias productivas específicas
Del 01 de enero al 31 de diciembre de 2021

Fondo, Programa o Convenio	Datos de la Cuenta Bancaria	
	Institución Bancaria	Número de Cuenta
GASTO DE OPERACION	SANTANDER, S.A.	66503005970
CAPTADORA DE INGRESOS	SANTANDER, S.A.	65506414302
REMANENTES DE EJERCICIOS ANTERIORES	SANTANDER, S.A.	65506647671



LIC. JESUS ALBERTO SANDOVAL FRANCO
COMISIONADO PRESIDENTE




L.A.P. GILBERTO GONZALEZ URRQUIDEZ
COORDINADOR DE ADMINISTRACION Y PROCEDIMIENTOS

**INSTITUTO DE TRANSPARENCIA, ACCESO A LA INFORMACION Y PROTECCION DE DATOS
PERSONALES DEL ESTADO DE BAJA CALIFORNIA
01 DE ENERO AL 31 DE DICIEMBRE DE 2021**

Relación de esquemas bursátiles y de coberturas financieras

El Instituto de Transparencia, Acceso a la Información Pública y Protección de Datos Personales del Estado de Baja California, es un organismo constitucional autónomo, especializado, imparcial, con personalidad jurídica, y con autonomía operativa, presupuestaria, y de decisión; encargado de garantizar el acceso a la información pública y la protección de datos personales; de fomentar la cultura de transparencia; de asegurar el cumplimiento de la Ley y de resolver los procedimientos de revisión, conforme a los principios y bases contemplados en la Constitución Política del Estado, respecto de los sujetos obligados descritos en el artículo 7 Apartado C de esta Ley.

El Instituto de Transparencia, Acceso a la Información Pública y Protección de Datos Personales del Estado de Baja California, no cuenta con cuentas con esquemas bursátiles y de coberturas financieras en el periodo fiscal comprendido del 01 de enero al 31 de diciembre de 2021.


L.A.P. GILBERTO GONZALEZ URQUIDEZ
**COORDINADOR DE ADMINISTRACIÓN Y
PROCEDIMIENTOS**


LIC. JESUS ALBERTO SANDOVAL FRANCO
COMISIONADO PRESIDENTE

INSTITUTO DE TRANSPARENCIA, ACCESO A LA INFORMACIÓN PÚBLICA Y PROTECCIÓN DE DATOS BAJA CALIFORNIA

Balanza de Comprobación del 01/ene./2021 al 31/dic./2021

Cuentas de Mayor con saldo y/o movimientos. (De la cuenta: 1000 a la 9000)

Fecha y 04/mar./2022

Usu: Claudia Vazquez

Rep: rptBalanzaComprobacion

hora de Impresión 02:49 p. m.

Nat.	Cuenta	Nombre de la cuenta	SALDO ANTERIOR		MOVIMIENTOS		SALDO ACTUAL	
			DEUDOR	ACREEDOR	DEUDOR	ACREEDOR	DEUDOR	ACREEDOR
D	1112	BANCOS/TESORERÍA	\$366,333.32	\$0.00	\$15,537,341.08	\$15,412,789.24	\$490,875.16	\$0.00
D	1115	FONDOS CON AFECTACIÓN ESPECÍFICA	\$10,000.00	\$0.00	\$0.00	\$0.00	\$10,000.00	\$0.00
D	1122	CUENTAS POR COBRAR A CORTO PLAZO	\$724,250.86	\$0.00	\$13,907,278.58	\$14,325,617.44	\$305,910.00	\$0.00
D	1123	DEUDORES DIVERSOS POR COBRAR A CORTO PLAZO	\$9,932.42	\$0.00	\$1,361,580.84	\$1,089,956.54	\$281,566.72	\$0.00
D	1131	ANTICIPO A PROVEEDORES POR ADQUISICIÓN DE BIENES Y PRESTACIÓN DE SERVICIOS A CORTO PLAZO	\$10,117.23	\$0.00	\$64,742.19	\$46,404.35	\$29,455.07	\$0.00
D	1229	OTROS DERECHOS A RECIBIR EFECTIVO O EQUIVALENTES A LARGO PLAZO	\$67,856.25	\$0.00	\$0.00	\$0.00	\$67,856.25	\$0.00
D	1241	MOBILIARIO Y EQUIPO DE ADMINISTRACIÓN	\$1,149,013.31	\$0.00	\$0.00	\$0.00	\$1,149,013.31	\$0.00
D	1242	MOBILIARIO Y EQUIPO EDUCACIONAL Y RECREATIVO	\$190,653.56	\$0.00	\$15,818.00	\$0.00	\$206,471.56	\$0.00
D	1244	VEHÍCULOS Y EQUIPO DE TRANSPORTE	\$1,678,996.59	\$0.00	\$414,900.00	\$0.00	\$2,094,896.59	\$0.00
D	1246	MAQUINARIA, OTROS EQUIPOS Y HERRAMIENTAS	\$216,667.98	\$0.00	\$0.00	\$0.00	\$216,667.98	\$0.00
D	1251	SOFTWARE	\$71,347.44	\$0.00	\$0.00	\$0.00	\$71,347.44	\$0.00
D	1254	LICENCIAS	\$14,997.00	\$0.00	\$0.00	\$0.00	\$14,997.00	\$0.00
A	1263	DEPRECIACIÓN ACUMULADA DE BIENES MUEBLES	\$0.00	\$2,462,837.61	\$666.27	\$350,479.64	\$0.00	\$2,812,650.98
A	1265	AMORTIZACIÓN ACUMULADA DE ACTIVOS INTANGIBLES	\$0.00	\$8,312.72	\$0.00	\$0.00	\$0.00	\$8,312.72
A	2111	SERVICIOS PERSONALES POR PAGAR A CORTO PLAZO	\$0.00	\$249,393.48	\$11,028,412.72	\$11,066,118.39	\$0.00	\$287,099.15
A	2112	PROVEEDORES POR PAGAR A CORTO PLAZO	\$0.00	\$169,708.82	\$2,922,852.59	\$2,787,689.63	\$0.00	\$34,545.86
A	2117	RETENCIONES Y CONTRIBUCIONES POR PAGAR A CORTO PLAZO	\$0.00	\$141,325.31	\$846,632.60	\$827,842.17	\$0.00	\$122,534.88
A	2199	OTROS PASIVOS CIRCULANTES	\$0.00	\$1,594.23	\$320.00	\$488.71	\$0.00	\$1,762.94
A	3210	RESULTADOS DEL EJERCICIO (AHORRO/ DESAHORRO)	\$0.00	\$0.00	\$0.00	\$0.00	\$0.00	\$0.00
A	3220	RESULTADOS DE EJERCICIOS ANTERIORES	\$0.00	\$1,588,889.21	\$0.00	\$0.00	\$0.00	\$1,588,889.21
A	3232	REVALUO DE BIENES MUEBLES	\$0.00	-\$36,000.00	\$0.00	\$0.00	\$0.00	-\$36,000.00
A	3252	CAMBIOS POR ERRORES CONTABLES	\$0.00	-\$74,895.41	\$6,149.00	\$0.00	\$0.00	-\$68,746.41
A	4223	SUBSIDIOS Y SUBVENCIONES	\$0.00	\$0.00	\$0.00	\$13,888,305.09	\$0.00	\$13,888,305.09
A	4311	INTERESES GANADOS DE TÍTULOS, VALORES Y DEMÁS INSTRUMENTOS FINANCIEROS	\$0.00	\$0.00	\$0.00	\$1,954.08	\$0.00	\$1,954.08
A	4399	OTROS INGRESOS Y BENEFICIOS VARIOS	\$0.00	\$0.00	\$0.00	\$18,971.49	\$0.00	\$18,971.49
D	5111	REMUNERACIONES AL PERSONAL DE CARÁCTER PERMANENTE	\$0.00	\$0.00	\$2,993,436.46	\$0.00	\$2,993,436.46	\$0.00
D	5112	REMUNERACIONES AL PERSONAL DE CARÁCTER TRANSITORIO	\$0.00	\$0.00	\$70,000.00	\$0.00	\$70,000.00	\$0.00
D	5113	REMUNERACIONES ADICIONALES Y ESPECIALES	\$0.00	\$0.00	\$7,388,254.30	\$0.00	\$7,388,254.30	\$0.00
D	5114	SEGURIDAD SOCIAL	\$0.00	\$0.00	\$478,449.14	\$0.00	\$478,449.14	\$0.00
D	5115	OTRAS PRESTACIONES SOCIALES Y ECONÓMICAS	\$0.00	\$0.00	\$72,000.00	\$0.00	\$72,000.00	\$0.00
D	5121	MATERIALES DE ADMINISTRACIÓN, EMISIÓN DE DOCUMENTOS Y ARTÍCULOS OFICIALES	\$0.00	\$0.00	\$114,522.26	\$0.00	\$114,522.26	\$0.00
D	5122	ALIMENTOS Y UTENSILIOS	\$0.00	\$0.00	\$37,721.45	\$0.00	\$37,721.45	\$0.00
D	5124	MATERIALES Y ARTÍCULOS DE CONSTRUCCIÓN Y DE REPARACIÓN	\$0.00	\$0.00	\$997.18	\$0.00	\$997.18	\$0.00
D	5125	PRODUCTOS QUÍMICOS, FARMACÉUTICOS Y DE LABORATORIO	\$0.00	\$0.00	\$1,971.64	\$0.00	\$1,971.64	\$0.00
D	5126	COMBUSTIBLES, LUBRICANTES Y ADITIVOS	\$0.00	\$0.00	\$199,918.71	\$0.00	\$199,918.71	\$0.00
D	5127	VESTUARIO, BLANCOS, PRENDAS DE PROTECCIÓN Y ARTÍCULOS DEPORTIVOS	\$0.00	\$0.00	\$3,000.00	\$0.00	\$3,000.00	\$0.00
D	5129	HERRAMIENTAS, REFACCIONES Y ACCESORIOS MENORES	\$0.00	\$0.00	\$11,880.23	\$0.00	\$11,880.23	\$0.00
D	5131	SERVICIOS BÁSICOS	\$0.00	\$0.00	\$339,175.29	\$0.00	\$339,175.29	\$0.00

INSTITUTO DE TRANSPARENCIA, ACCESO A LA INFORMACION PUBLICA Y PROTECCION DE DATOS PERSONALES DEL ESTADO DE BAJA CALIFORNIA
ITAIP
ALCANTARILLO DE TRANSPARENCIA A.D.I.C.T.A. S.A. DE C.V. - INSTITUTO DE TRANSPARENCIA, ACCESO A LA INFORMACION PUBLICA Y PROTECCION DE DATOS PERSONALES DEL ESTADO DE BAJA CALIFORNIA
 CONCILIACION BANCARIA CTA. 65-50300597-0 SANTANDER
 DICIEMBRE DEL EJERCICIO 2021

SALDO EN BANCOS: \$ 556,228.19

No. CHEQUE	FECHA	CONCEPTO	IMPORTE	TOTAL
4132	28/02/2020	YESENIA GONZALEZ	\$ 714.28	
4206	30/09/2021	GILBERTO GONZALEZ URQUIDEZ	\$ 1,766.21	
4208	07/12/2021	ANAHI NAYELI PRESCENCION ZAMUDIO	\$ 4,958.54	
4209	09/12/2021	NELLY JAZMIN QUINO HERNANDEZ	\$ 14,000.00	
4210	09/12/2021	CARLOS DAVID GALLARDO PEREZ	\$ 14,000.00	
4211	09/12/2021	GUSTAVO ENCARNACION OCAMPO	\$ 14,000.00	
4212	09/12/2021	EDGARDO HIRAM IBAÑEZ VILLALOBOS	\$ 14,000.00	
4214	17/12/2021	ANAHI NAYELI PRESCENCION ZAMUDIO	\$ 522.00	
4215	17/12/2021	GILBERTO GONZALEZ URQUIDEZ	\$ 950.00	
4216	17/12/2021	GILBERTO GONZALEZ URQUIDEZ	\$ 848.00	

\$ 65,759.03

MAS: DEPOSITOS NUESTROS NO CONSIDERADOS POR EL BANCO

NO. CHEQUE	FECHA	CONCEPTO	IMPORTE	TOTAL
------------	-------	----------	---------	-------

\$

SALDO EN LIBROS: \$ 490,469.16

ELABORO

Claudia Vázquez

Lic. Claudia Gisselle Vázquez Gómez
 Auxiliar Administrativo

AUTORIZO

L.A.P. Gilberto Gonzalez Urquidez

L.A.P. Gilberto Gonzalez Urquidez
 Coordinador Administración y
 Procedimientos

INSTITUTO DE TRANSPARENCIA Y ACCESO A LA INFORMACION PUBLICA

CARPINTEROS Y CALLE H 1598

INDUSTRIAL, MEXICALI

MEXICALI, BAJA CALIFORNIA

C.P. 21010

C.R. 21101

E00200231



1221184109729536525001

0025080

CODIGO DE CLIENTE NO. 29536525

R.F.C. ITA110601 IFB

MONEDA : MONEDA NACIONAL

SUCURSAL: 0231 SUC. CENTRO CIVICO

TELEFONO: 51-69-43-00 DE CDMX O LADA 0155 51-69-43-00

PERIODO : 01 AL 31 DE DICIEMBRE DE 2021

HOJA 1 DE 5

INFORMACION A CLIENTES

RESUMEN INFORMATIVO

PRODUCTO		MES ANTERIOR	MES ACTUAL	INTERESES BRUTOS	COMISIONES COBRADAS	* GAT NOMINAL	* GAT REAL
CUENTA SANTANDER PYME	65-50300597-0	505,013.96 100.00%	556,228.19 100.00%	384.22	1,431.00		
TOTAL		505,013.96 100.00%	556,228.19 100.00%				

RESUMEN DE INTERESES PAGADOS E IMPUESTO RETENIDO

DESCRIPCION		INTERES BRUTO	ISR
CUENTA SANTANDER PYME	65-50300597-0	384.22	0.00
TOTAL		384.22	0.00

CUENTA DE CHEQUES

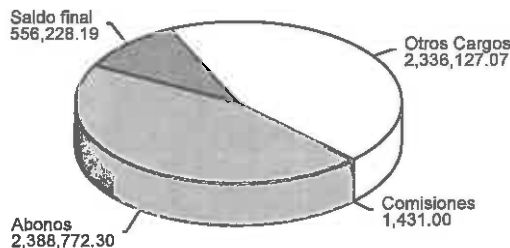
CUENTA SANTANDER PYME 65-50300597-0

				CLABE 014020655030059701
SALDO PROMEDIO	1,130,861.24	SALDO INICIAL	505,013.96	+ INTERESES BRUTOS
TASA BRUTA DE INTERES ANUAL	1.0495%	+ DEPOSITOS	2,388,772.30	- I.S.R. RETENIDO (.97%)
DIAS DEL PERIODO	31	- RETIROS	2,337,558.07	= INTERESES NETOS
NO REQUIERE SDO. PROMEDIO MINIMO				384.22
CORTE AL 31/12/2021		= SALDO ACTUAL	556,228.19	COMISIONES COBRADAS
				1,431.00

GRAFICO CUENTA DE CHEQUES

CUENTA SANTANDER PYME 65-50300597-0

(Saldo Inicial de \$505,013.96)



DETALLE DE MOVIMIENTOS CUENTA DE CHEQUES

CUENTA SANTANDER PYME 65-50300597-0

F E C H A	FOLIO	DESCRIPCION	DEPOSITOS	CLABE RETIROS	SALDO
30-NOV-2021		SALDO FINAL DEL PERIODO ANTERIOR			505,013.96
01-DIC-2021	0000000	ABO POR INTERESES DEL PERIODO 01-11-2021 AL 30-11-2021	384.22		505,398.18
01-DIC-2021	0000000	COMISION CHEQUES PAGADOS N.OP.: 0000001 NOV 2021		20.00	505,378.18
01-DIC-2021	0000000	I V A NOV 2021		3.20	505,374.98
02-DIC-2021	5572232	PAGO TRANSFERENCIA SPEI HORA 11:50:10 ENVIADO A BANORTE A LA CUENTA 072028008355855349 AL CLIENTE JESUS ALBERTO SANDOVAL FRANCO (1) (1) DATO NO VERIFICADO POR ESTA INSTITUCION		24,840.00	480,534.98



INSTITUTO DE TRANSPARENCIA Y ACCESO A LA INFORMACION PUBLICA
CODIGO DE CLIENTE NO. 29536525

PERIODO : 01 AL 31 DE DICIEMBRE DE 2021

1221184109729536525001

HOJA 2 DE 5

FECHA	FOLIO	DESCRIPCION	DEPOSITOS	RETIROS	SALDO
		(1) DATO NO VERIFICADO POR ESTA INSTITUCION CLAVE DE RASTREO 2021120240014 BET0000464669430 REF 6466943 CONCEPTO PRIMA DICIEMBRE 2021			
02-DIC-2021	6491805	PAGO TRANSFERENCIA SPEI HORA 18:16:51 ENVIADO A BBVA MEXICO A LA CUENTA 012020004464638273 AL CLIENTE ROSA ICELA IBARRA CALDERA (1)		4,136.84	1,456,654.81
		(1) DATO NO VERIFICADO POR ESTA INSTITUCION CLAVE DE RASTREO 2021120340014 BET0000464918050 REF 6491805 CONCEPTO PAGO PAPELERIA VARIA NOV DIC 2021			
06-DIC-2021	2308538	PAGO TRANSFERENCIA SPEI HORA 13:08:15 ENVIADO A HSBC A LA CUENTA 021020040392782961 AL CLIENTE DUPLICACION DIGITAL SA DE CV (1)		6,079.04	1,450,575.77
		(1) DATO NO VERIFICADO POR ESTA INSTITUCION CLAVE DE RASTREO 2021120640014 BET0000423085380 REF 2308538 CONCEPTO PAGO COPIAS SEPTIEMBRE 2021			
06-DIC-2021	2308550	PAGO TRANSFERENCIA SPEI HORA 13:08:15 ENVIADO A HSBC A LA CUENTA 021020040392782961 AL CLIENTE DUPLICACION DIGITAL SA DE CV (1)		5,679.94	1,444,895.83
		(1) DATO NO VERIFICADO POR ESTA INSTITUCION CLAVE DE RASTREO 2021120640014 BET0000423085500 REF 2308550 CONCEPTO PAGO COPIAS NOVIEMBRE 2021			
06-DIC-2021	0000000	CARGO TRANSFERENCIA ENLACE GASTO POR COMP pantalla TV		23,000.00	1,421,895.83
06-DIC-2021	1220058	ABONO TRANSFERENCIA ENLACE Devolucion compras	2,198.00		1,424,093.83
07-DIC-2021	5589234	PAGO TRANSFERENCIA SPEI HORA 12:32:38 ENVIADO A BBVA MEXICO A LA CUENTA 012020001324274437 AL CLIENTE ISSSTECALI (1)		26,121.50	1,397,972.33
		(1) DATO NO VERIFICADO POR ESTA INSTITUCION CLAVE DE RASTREO 2021120840014 BET0000455892340 REF 5589234 CONCEPTO CUOTAS Y APORTACIONES 03 DIC 2021			
08-DIC-2021	5594740	PAGO TRANSFERENCIA SPEI HORA 12:35:46 ENVIADO A HSBC A LA CUENTA 021020040392782961 AL CLIENTE DUPLICACION DIGITAL SA DE CV (1)		5,691.38	1,392,280.95
		(1) DATO NO VERIFICADO POR ESTA INSTITUCION CLAVE DE RASTREO 2021120840014 BET0000455947400 REF 5594740 CONCEPTO PAGO COPIAS OCTUBRE 2021			
08-DIC-2021	5738726	PAGO TRANSFERENCIA SPEI HORA 13:43:10 ENVIADO A BANORTE A LA CUENTA 072020001853230115 AL CLIENTE COMERCIALIZADORA CIPAC SA DE CV (1)		2,858.45	1,389,422.50
		(1) DATO NO VERIFICADO POR ESTA INSTITUCION CLAVE DE RASTREO 2021120840014 BET0000457387260 REF 5738726 CONCEPTO PAGO PAPELERIA VARIA DICIEMBRE 2021			
08-DIC-2021	0000000	CARGO TRANSFERENCIA ENLACE 010161010013892112160000007355		735.00	1,388,687.50
08-DIC-2021	0000000	CARGO TRANSFERENCIA ENLACE 010161010013972112160000005469		546.00	1,388,141.50
08-DIC-2021	0000000	CARGO TRANSFERENCIA ENLACE 010161010014272112160000005856		585.00	1,387,556.50
08-DIC-2021	0000000	CARGO TRANSFERENCIA ENLACE 010161010014352112160000007782		778.00	1,386,778.50

BANCO SANTANDER (MEXICO) S.A., INSTITUCION DE BANCA MULTIPLE, GRUPO FINANCIERO SANTANDER MEXICO,
 R.F.C. BSM970519DU8
 PROLONGACION PASEO DE LA REFORMA NO. 500 PISO 2 MOD. 206, COL. LOMAS DE SANTA FE,
 DELEGACION ALVARO OBREGON, C.P. 01219, CIUDAD DE MEXICO
 AGRADECEREMOS NOS COMUNIQUE SUS OBJECIONES EN UN PLAZO DE 90 DIAS DE LO CONTRARIO CONSIDERAREMOS
 SU CONFORMIDAD.

Proteja su información suscribiendo a
 Paperless, su estado de cuenta por correo
 electrónico, en cualquiera de nuestras
 sucursales Santander.



INSTITUTO DE TRANSPARENCIA Y ACCESO A LA INFORMACION PUBLICA
CODIGO DE CLIENTE NO. 29536525

PERIODO : 01 AL 31 DE DICIEMBRE DE 2021

1221184109729536525001

HOJA 3 DE 5

F E C H A	FOLIO	DESCRIPCION	DEPOSITOS	RETIROS	SALDO
		(1) DATO NO VERIFICADO POR ESTA INSTITUCION CLAVE DE RASTREO 2021121640014 BET0000425330130 REF 2533013 CONCEPTO PAGO INTERNET AGOSTO 2021			
16-DIC-2021	2536222	PAGO TRANSFERENCIA SPEI HORA 12:41:38 ENVIADO A BANAMEX A LA CUENTA 002020700372561513 AL CLIENTE KONECTA DE MEXICO (1)		9,720.00	822,801.80
		(1) DATO NO VERIFICADO POR ESTA INSTITUCION CLAVE DE RASTREO 2021121640014 BET0000425362220 REF 2536222 CONCEPTO PAGO INTERNET SEPTIEMBRE 2021			
16-DIC-2021	0000000	CARGO TRANSFERENCIA ENLACE REEMBOLSO EQ MENOR INFORMATICA denise		1,443.74	821,358.06
16-DIC-2021	2835540	PAGO TRANSFERENCIA SPEI HORA 14:07:41 ENVIADO A BBVA MEXICO A LA CUENTA 012020001324274437 AL CLIENTE ISSSTECALI (1)		26,121.50	795,236.56
		(1) DATO NO VERIFICADO POR ESTA INSTITUCION CLAVE DE RASTREO 2021121640014 BET0000428355400 REF 2835540 CONCEPTO CUOTAS Y APORTACIONES 17 DIC 2021			
16-DIC-2021	0000000	CGO IMPTO FED TRANSF ELECT 04213YVZ560033366475		43,883.00	751,353.56
16-DIC-2021	2982997	PAGO TRANSFERENCIA SPEI HORA 14:59:59 ENVIADO A BANAMEX A LA CUENTA 002020043073000315 AL CLIENTE FRANCISCO ESQUER LOERA (1)		7,592.40	743,761.16
		(1) DATO NO VERIFICADO POR ESTA INSTITUCION CLAVE DE RASTREO 2021121640014 BET0000429829970 REF 2982997 CONCEPTO IMPRESION HOJAS MEMBRETADAS Y SELLOS			
16-DIC-2021	3050830	ABONO TRANSFERENCIA SPEI HORA 15:22:45 RECIBIDO DE HSBC DE LA CUENTA 021020040201942397 DEL CLIENTE GOBIERNO DEL ESTADO DE BAJA CALIFOR CLAVE DE RASTREO HSBC349940 REF 2062365	364,187.85		1,107,949.01
		CONCEPTO SUBSIDIO TRANSF RFC 6EB4603194H7			
17-DIC-2021	5270229	PAGO TRANSFERENCIA SPEI HORA 14:50:21 ENVIADO A HSBC A LA CUENTA 4213166148248663 AL CLIENTE EMMANUEL PEREZ QUINONEZ (1)		750.00	1,107,199.01
		(1) DATO NO VERIFICADO POR ESTA INSTITUCION CLAVE DE RASTREO 2021121740014 BET0020452702290 REF 5270229 CONCEPTO MANTTO REFRIGERACION ADMON			
20-DIC-2021	0004213	PGO CHEQUE OTRAS INSTITUCIONES 0120974 RFC LOMM990514MJA		14,000.00	1,093,199.01
20-DIC-2021	8728158	PAGO TRANSFERENCIA SPEI HORA 12:23:00 ENVIADO A BBVA MEXICO A LA CUENTA 012020004464638273 AL CLIENTE ROSA ICELA IBARRA CALDERA (1)		5,378.40	1,087,820.61
		(1) DATO NO VERIFICADO POR ESTA INSTITUCION CLAVE DE RASTREO 2021122040014 BET0000487281580 REF 8728158 CONCEPTO PAPELERIA DICIEMBRE 2021			
20-DIC-2021	8920254	PAGO TRANSFERENCIA SPEI HORA 13:32:38 ENVIADO A SCOTIABANK A LA CUENTA 044580256000134840 AL CLIENTE COMERCIALIZADORA Y DISTRIBUIDORA HEGALE (1)		9,744.00	1,078,076.61
		(1) DATO NO VERIFICADO POR ESTA INSTITUCION CLAVE DE RASTREO 2021122040014 BET0000489202540 REF 8920254			

BANCO SANTANDER (MEXICO) S.A., INSTITUCION DE BANCA MULTIPLE, GRUPO FINANCIERO SANTANDER MEXICO,
 R.F.C. BSM970519DU8
 PROLONGACION PASEO DE LA REFORMA NO. 500 PISO 2 MOD. 206, COL. LOMAS DE SANTA FE,
 DELEGACION ALVARO OBREGON, C.P. 01219, CIUDAD DE MEXICO
 AGRADECEREMOS NOS COMUNIQUE SUS OBJECIONES EN UN PLAZO DE 90 DIAS DE LO CONTRARIO CONSIDERAREMOS
 SU CONFORMIDAD.

Proteja su información suscribiendo a
 Paperless, su estado de cuenta por correo
 electrónico, en cualquiera de nuestras
 sucursales Santander.



INSTITUTO DE TRANSPARENCIA Y ACCESO A LA INFORMACION PUBLICA
CODIGO DE CLIENTE NO. 29536525

PERIODO : 01 AL 31 DE DICIEMBRE DE 2021

1221184109729536525001

HOJA 4 DE 5

FECHA	FOLIO	DESCRIPCION	DEPOSITOS	RETIROS	SALDO
31-DIC-2021	6015125	CONCEPTO MANTENIMIENTO EDIFICIO MEXLI PAGO TRANSFERENCIA SPEI HORA 10:50:16 ENVIADO A BBVA MEXICO A LA CUENTA 012020004464638273 AL CLIENTE ROSA ICELA IBARRA CALDERA (1) (1) DATO NO VERIFICADO POR ESTA INSTITUCION CLAVE DE RASTREO 2021123140014 BET0000460151250 REF 6015125		4,496.91	967,003.05
31-DIC-2021	6584766	CONCEPTO PAPELERIA DICIEMBRE PAGO TRANSFERENCIA SPEI HORA 14:12:44 ENVIADO A BANAMEX A LA CUENTA 5256783590770393 AL CLIENTE ROSA IMELDA MAYA COTA (1) (1) DATO NO VERIFICADO POR ESTA INSTITUCION CLAVE DE RASTREO 2021123140014 BET0020465847660 REF 6584766		31,927.50	935,075.55
31-DIC-2021	6601555	CONCEPTO PAGO MANTENIMIENTO EDIFICIO PAGO TRANSFERENCIA SPEI HORA 14:19:52 ENVIADO A SCOTIABANK A LA CUENTA 044020132011813271 AL CLIENTE MARIA DEL ROSARIO HERNANDEZ GUZMAN (1) (1) DATO NO VERIFICADO POR ESTA INSTITUCION CLAVE DE RASTREO 2021123140014 BET0000466015550 REF 6601555		6,800.00	928,275.55
31-DIC-2021	0000000	CONCEPTO SERVICIO DE SANITIZACION ENE AGO 22 CARGO PAGO NOMINA POR APLICAR PAGO DE NOMINA		100,000.00	828,275.55
31-DIC-2021	0000000	COMISION DISPERSION DE PAGOS		135.00	828,140.55
31-DIC-2021	0000000	I V A POR COMISION		21.60	828,118.95
31-DIC-2021	4069776	CARGO TRANSFERENCIA ENLACE PAGO UNICO BONO		5,000.00	823,118.95
31-DIC-2021	6668973	PAGO TRANSFERENCIA SPEI HORA 14:48:42 ENVIADO A BANAMEX A LA CUENTA 002020904271565157 AL CLIENTE ALVARO ANTONIO ACOSTA ESCAMILLA (1) (1) DATO NO VERIFICADO POR ESTA INSTITUCION CLAVE DE RASTREO 2021123140014 BET0000466689730 REF 6668973		5,000.00	818,118.95
31-DIC-2021	0000000	CONCEPTO PAGO BONO UNICO COM TRANSF INTERNAS ENLACE TRANSFERENCIAS		90.00	818,028.95
31-DIC-2021	0000000	I V A TRANSFERENCIAS		14.40	818,014.55
31-DIC-2021	0000000	COMISION TRANSFERENCIA SPEI TIB MISMO DIA		112.00	817,902.55
31-DIC-2021	0000000	I V A TIB MISMO DIA		17.92	817,884.63
31-DIC-2021	0000000	COMISION CONSULTA ENLACE CONSULTAS		484.00	817,400.63
31-DIC-2021	0000000	I V A CONSULTAS		77.44	817,323.19
31-DIC-2021	0000000	CARGO PAGO NOMINA POR APLICAR PAGO DE NOMINA		236,740.14	580,583.05
31-DIC-2021	0000000	COMISION DISPERSION DE PAGOS		135.00	580,448.05
31-DIC-2021	0000000	I V A POR COMISION		21.60	580,426.45
31-DIC-2021	2449746	CARGO TRANSFERENCIA ENLACE PAGO NOMINA 31 DIC 21		8,048.18	572,378.27
31-DIC-2021	6991629	PAGO TRANSFERENCIA SPEI HORA 17:36:20 ENVIADO A BANAMEX A LA CUENTA 002020904271565157 AL CLIENTE ALVARO ANTONIO ACOSTA ESCAMILLA (1) (1) DATO NO VERIFICADO POR ESTA INSTITUCION CLAVE DE RASTREO 2021123140014 BET0000469916290 REF 6991629		16,150.08	556,228.19
		CONCEPTO PAGO NOMINA 31 DICIEMBRE 2021 TOTAL	2,388,772.30	2,337,558.07	556,228.19

BANCO SANTANDER (MEXICO) S.A., INSTITUCION DE BANCA MULTIPLE, GRUPO FINANCIERO SANTANDER MEXICO,
 R.F.C. BSM970519DU8
 PROLONGACION PASEO DE LA REFORMA NO. 500 PISO 2 MOD. 206, COL. LOMAS DE SANTA FE,
 DELEGACION ALVARO OBREGON, C.P. 01219, CIUDAD DE MEXICO
 AGRADECEREMOS NOS COMUNIQUE SUS OBJECIONES EN UN PLAZO DE 90 DIAS DE LO CONTRARIO CONSIDERAREMOS
 SU CONFORMIDAD.

Proteja su información suscribiendo a
 Paperless, su estado de cuenta por correo
 electrónico, en cualquiera de nuestras
 sucursales Santander.





Santander

BANCO SANTANDER (MÉXICO), S.A.
INSTITUCIÓN DE BANCA MÚLTIPLE
GRUPO FINANCIERO SANTANDER MÉXICO

1841097

ESTADO DE CUENTA INTEGRAL

INSTITUTO DE TRANSPARENCIA Y ACCESO A LA INFORMACION PUBLICA

CODIGO DE CLIENTE NO. 29536525

PERIODO : 01 AL 31 DE DICIEMBRE DE 2021

1221184109729536525001

HOJA 5 DE 5

MENSAJES IMPORTANTES

BANCO SANTANDER MEXICO, S.A., HACE DEL CONOCIMIENTO DEL CLIENTE QUE UNICAMENTE ESTAN GARANTIZADOS POR EL IPAB: LOS DEPOSITOS BANCARIOS DE DINERO A LA VISTA RETIRABLES EN DIAS PREESTABLECIDOS, DE AHORRO Y A PLAZO O CON PREVIO AVISO, ASI COMO LOS PRESTAMOS Y CREDITOS QUE ACEPTE EL BANCO HASTA POR EL EQUIVALENTE A CUATROCIENTAS MIL UDIS POR PERSONA.

APRECIABLE CLIENTE, QUEREMOS PONER A SU DISPOSICION LOS SIGUIENTES CANALES PARA EL REGISTRO DE SUS ACLARACIONES, QUEJAS, SUGERENCIAS O FELICITACIONES: UNIDAD DE ATENCION PYME ENVIANDO UN CORREO A solucionespyme@santander.com.mx, O BIEN, LLAMANDO AL 55 51 694 303 EN LA CIUDAD DE MEXICO Y CUALQUIER PARTE A REPUBLICA. EN BANCO SANTANDER ES UN PLACER ATENDERLE.

SANTANDER PONE A SUS SERVICIOS, LAS 24 HORAS DEL DIA, LOS 365 DIAS PARA LA ATENCION DE ACLARACIONES LA SUPER LINEA, CUYOS TELEFONOS SON 55 51 694 300 EN LA CIUDAD DE MEXICO Y DESDE CUALQUIER PARTE DE LA REPUBLICA.

BANCO SANTANDER MEXICO, S.A., INSTITUCION DE BANCA MULTIPLE, GRUPO FINANCIERO SANTANDER MEXICO RECIBE LAS CONSULTAS, RECLAMACIONES O ACLARACIONES, EN SU UNIDAD ESPECIALIZADA DE ATENCION A USUARIOS, UBICADA EN AV. VASCO DE QUIROGA NO. 3900, TORRE A PISO 13, CORP. DIAMANTE, COL. LOMAS DE SANTA FE, ALCALDIA CUAJIMALPA, C.P. 05100, CIUDAD DE MEXICO Y POR CORREO ELECTRONICO ueac@santander.com.mx O A LOS TELEFONOS 55 51 694 328 EN LA CIUDAD DE MEXICO Y CUALQUIER PARTE DE LA REPUBLICA, ASI COMO EN CUALQUIERA DE SUS SUCURSALES U OFICINAS. EN EL CASO DE NO OBTENER UNA RESPUESTA SATISFACTORIA, PODRA ACUDIR A LA COMISION NACIONAL PARA LA PROTECCION Y DEFENSA DE LOS USUARIOS DE SERVICIOS FINANCIEROS, DIRECCION EN INTERNET: www.condusef.gob.mx O A LOS TELEFONOS: 55 5340 0999 Y 800 999 8080.

ESTIMADO CLIENTE, CON OBJETO DE QUE SU ESTADO DE CUENTA TENGA VALIDEZ FISCAL ASI COMO LA INFORMACION CORRECTA, ES INDISPENSABLE QUE EL DATO DEL RFC QUE APARECE EN EL PRESENTE, SE ENCUENTRE ACTUALIZADO Y CORRESPONDA AL QUE TIENE REGISTRADO EN EL SAT. POR LO ANTERIOR, SI ESTE DATO NO CORRESPONDE AL QUE APARECE EN ESTE DOCUMENTO, ES NECESARIO QUE CONFIRME POR ESCRITO EL DATO DE SU RFC CORRECTO Y COMPLETO, ENTREGANDO COPIA DE SU CEDULA FISCAL, CONSTANCIA DE INSCRIPCION O DE REGISTRO ANTE EL SAT, E IDENTIFICACION CON EL EJECUTIVO DE SUCURSAL TITULAR DE SU CUENTA.

BANCO SANTANDER (MEXICO) S.A., INSTITUCION DE BANCA MULTIPLE, GRUPO FINANCIERO SANTANDER MEXICO,
R.F.C. BSM970519DU8
PROLONGACION PASEO DE LA REFORMA NO. 500 PISO 2 MOD. 206, COL. LOMAS DE SANTA FE,
DELEGACION ALVARO OBREGON, C.P. 01219, CIUDAD DE MEXICO
AGRADECEREMOS NOS COMUNIQUE SUS OBJECIONES EN UN PLAZO DE 90 DIAS DE LO CONTRARIO CONSIDERAREMOS SU CONFORMIDAD.

Proteja su información suscribiendo a Paperless, su estado de cuenta por correo electrónico, en cualquiera de nuestras sucursales Santander.





INSTITUTO DE TRANSPARENCIA, ACCESO A LA INFORMACIÓN PÚBLICA Y PROTECCIÓN DE DATOS

BAJA CALIFORNIA

Auxiliares de Cuentas del 01/dic./2021 al 31/dic./2021

Con saldo y/o movimientos. (De la cuenta: 1112-01-1 a la 1112-01-1)

Cuentas de Registro

Usu: Claudia Vazquez
Rep: rptAuxiliarCuentas

Fecha y hora de Impresión: 04/mar./2022 02:47 p. m.

Cuenta	Poliza	Fecha	Nombre de la Cuenta Beneficiario	No. Factura	Cheque / Folio	Concepto	Saldo Inicial	Movimientos del Periodo		Saldos
								Cargos	Abonos	
1112-01-1							\$502,533.47	\$2,388,772.30	\$2,400,836.61	\$490,469.16
	D00213	01/12/2021				CUENTA NO 65603005970 RECURSO ESTATAL				\$502,917.69
						REGISTRO INTERESES 01/11/21 AL 30/11/21 (REGISTRO DE INTERESES NOVIE		\$384.22		
	C00370	02/12/2021	JESUS ALBERTO SANDC		005572232	Gasto por Comprobar : 141, JESUS ALBERTO VIATICOS AGOSTO/OCTUBRE (Gast		\$0.00	\$24,840.00	\$478,077.69
	C00371	02/12/2021	JESUS ALBERTO SANDC		005584964	Gasto por Comprobar : 142, JESUS ALBERTO REEMBOLSO HOSPEDAJE, VUELOS		\$0.00	\$13,312.97	\$464,764.72
	C00372	02/12/2021	PERSONAL ITAIP		21344438853	GP Folio: 56 (NOMINA PERIODO 25 DEL 20 NOVIEMBRE AL 03 DICIEMBRE. GP F		\$0.00	\$248,659.46	\$216,105.26
	C00372	02/12/2021	PERSONAL ITAIP		21344438853	JESUS ALBERTO SANDOVAL FRANCO (NOMINA PERIODO 25 DEL 20 NOVIEMBR		\$0.00	\$40,207.55	\$175,897.71
	C00372	02/12/2021	PERSONAL ITAIP		21344438853	ALVARO A. NTONIO ACOSTA ESCAMILLA (NOMINA PERIODO 25 DEL 20 NOVIEM		\$0.00	\$16,150.08	\$159,747.63
	C00372	02/12/2021	PERSONAL ITAIP		21344438853	VLADIMIR ESTEBAN CAMPOS ORTEGA (NOMINA PERIODO 25 DEL 20 NOVIEMBI		\$0.00	\$8,048.18	\$151,699.45
	I00044	02/12/2021				IR:41, RECURSO ESTATAL (RECAUDO DEL SUBSIDIO DEL MES DE DICIEMBRE I	\$2,020,548.98	\$0.00	\$0.00	\$2,172,248.43
	C00373	02/12/2021	CECILIA FABIOLA ZOZAY		4121906941	GP CECILIA FABIOLA ZOZAYA LOPEZ, Folio Pago: 157 (ARRENDAMIENTO OFNA		\$0.00	\$45,180.40	\$2,127,068.03
	C00374	02/12/2021	LUMENET COMUNICACIK		006305237	GP LUMENET COMUNICACIONES S DE RL DE CV, Folio Pago: 158 (SERV DE ACC		\$0.00	\$9,720.00	\$2,117,348.03
	C00375	02/12/2021	COMERCIALIZADORA CII		006314308	GP COMERCIALIZADORA CIPAC SA DE CV, Folio Pago: 159 (PAPELERIA OCTUBF		\$0.00	\$2,544.00	\$2,114,804.03
	C00376	02/12/2021	PERSONAL ITAIP		4157782175	GP Folio: 57 (AGUINALDO 1RA PARTE 40 DIAS. GP Folio: 57)		\$0.00	\$484,041.33	\$1,630,762.70
	C00376	02/12/2021	PERSONAL ITAIP		4157782175	ALVARO ANTONIO ACOSTA ESCAMILLA (AGUINALDO 1RA PARTE 40 DIAS. GP F		\$0.00	\$46,125.39	\$1,584,637.31
	C00376	02/12/2021	PERSONAL ITAIP		4157782175	VLADIMIR ESTEBAN CAMPOS ORTEGA (AGUINALDO 1RA PARTE 40 DIAS. GP F		\$0.00	\$7,450.81	\$1,577,186.50
	C00377	02/12/2021	PERSONAL ITAIP		7561143U90	GP Folio: 58 (SEGUNDO PERIODO VACACIONAL 2021. GP Folio: 58)		\$0.00	\$107,128.90	\$1,470,057.60
	C00377	02/12/2021	PERSONAL ITAIP		7561143U90	ALVARO ANTONIO ACOSTA ESCAMILLA (SEGUNDO PERIODO VACACIONAL 202		\$0.00	\$11,352.04	\$1,458,705.56
	C00378	02/12/2021	ROSA ICELA IBARRA CAI		006491805	GP ROSA ICELA IBARRA CALDERA, Folio Pago: 160 (PAPELERIA NOVIEMBRE. G		\$0.00	\$4,136.84	\$1,454,568.72
	C00379	06/12/2021	DUPLICACION DIGITAL S		15280584/5I	GP DUPLICACION DIGITAL SA DE CV, Folio Pago: 161 (ARRENDAMIENTO COPIA		\$0.00	\$6,079.04	\$1,448,489.68
	C00379	06/12/2021	DUPLICACION DIGITAL S		15280584/5I	GP DUPLICACION DIGITAL SA DE CV, Folio Pago: 161 (ARRENDAMIENTO COPIA		\$0.00	\$5,679.94	\$1,442,809.74
	C00380	06/12/2021	LUIS DANIEL SANCHEZ E		1005I436	Gasto por Comprobar : 143, LUIS GTO COMPROBAR PANTALLAS Y MATERIAL INF		\$0.00	\$23,000.00	\$1,419,809.74
	D00218	06/12/2021				CANCELACION DEUDOR (DEPOSITO EFECTIVO LUIS DANIEL GTO COMPROBAF	\$2,198.00	\$0.00	\$0.00	\$1,422,007.74
	C00381	07/12/2021	ANAHI NAYELI PRESCEN		4208	GP ANAHI NAYELI PRESCENCION ZAMUDIO, Folio Pago: 162 (REEMBOLSO CAJ/		\$0.00	\$4,958.54	\$1,417,049.20
	C00384	07/12/2021	COMERCIALIZADORA CII		005738726	GP COMERCIALIZADORA CIPAC SA DE CV, Folio Pago: 164 (PAPELERIA DICIEM		\$0.00	\$2,858.45	\$1,414,190.75
	C00382	08/12/2021	ISSSTECALI		805T641	GP Folio: 59 (CUOTAS 1RA CATORCENA DICIEMBRE. GP Folio: 59)		\$0.00	\$26,121.50	\$1,388,069.25
	C00383	08/12/2021	DUPLICACION DIGITAL S		005594740	GP DUPLICACION DIGITAL SA DE CV, Folio Pago: 163 (ARRENDAMIENTO COPIA		\$0.00	\$5,691.38	\$1,382,377.87
	C00385	08/12/2021	COMISION FEDERAL DE		550908K874	GP COMISION FEDERAL DE ELECTRICIDAD, Folio Pago: 165 (SERV DE ENERGIA		\$0.00	\$4,620.00	\$1,377,757.87
	C00386	09/12/2021	AIMEE LIZBETH MORAN		1843641143	GP Folio: 60 (FINIQUITO AIMEE LIZBETH MORAN BLANCO. GP Folio: 60)		\$0.00	\$85,286.59	\$1,292,471.28
	C00387	09/12/2021	1.80%		1843641143	GP Folio: 61 (SER TRIMETRE 2021. GP Folio: 61)		\$0.00	\$89,777.00	\$1,202,694.28
	C00388	09/12/2021	CINTHYA DENISE GOME		4602590362	Gasto por Comprobar : 144, CINTHYA REEMBOLSO HOSPEJADE Y PASAJES (Gas		\$0.00	\$9,128.37	\$1,193,565.91
	C00389	09/12/2021	ANGEL EDUARDO VALLE		1720022953I	Gasto por Comprobar : 145, ANGEL REEMBOLSO COMBUSTIBLE NOTIFICACIONE		\$0.00	\$300.00	\$1,193,265.91
	C00417	09/12/2021	NELLY JAZMIN QUINO HI		4209	GP Folio: 64 (SERV SOCIAL 2021. GP Folio: 64)		\$0.00	\$14,000.00	\$1,179,265.91

INSTITUTO DE TRANSPARENCIA, ACCESO A LA INFORMACIÓN PÚBLICA Y PROTECCIÓN DE DATOS



Usr: Claudia Vazquez
Rep: rptAuxiliarCuentas

Auxiliares de Cuentas del 01/dic./2021 al 31/dic./2021

Con saldo y/o movimientos. (De la cuenta: 1112-01-1 a la 1112-01-1)

Fecha y hora de Impresión
04/mar./2022 02:47 p. m.

Cuenta	Nombre de la Cuenta			Concepto	Saldo Inicial	Movimientos del Periodo		Saldos
	Poliza	Fecha	Beneficiario			Cargos	Abonos	
D00231	20/12/2021			ANT MANTENIMIENTO DE EDIFICIO (ANTICIPO ROSA IMELDA MAYA COTA MAN'				\$981,539.08
C00411	20/12/2021	ELIOT TADEO ALANIZ BE		GP ELIOT TADEO ALANIZ BENITEZ, Folio Pago: 175 (AGUA POTABLE: GP ELIOT -		\$0.00	\$31,927.50	\$960,139.08
D00232	22/12/2021			DEPOSITO EFECTIVO CANCELACION DEUDOR (DEPOSITO EFECTIVO LUIS DAN		\$0.00	\$1,453.25	\$961,592.33
C00412	27/12/2021	ANTONIO DE JESUS ROI		GP ANTONIO DE JESUS RODRIGUEZ MARTINEZ, Folio Pago: 178 (LAVADO AUTC		\$0.00	\$5,616.00	\$955,976.33
C00413	27/12/2021	COMERCIALIZADORA CII		GP COMERCIALIZADORA CIPAC SA DE CV, Folio Pago: 177 (PAPELERIA DICIEME		\$0.00	\$11,662.75	\$944,313.58
C00414	27/12/2021	FRANCISCO ESQUER LC		GP FRANCISCO ESQUER LOERA, Folio Pago: 178 (SERV DE IMPRESION SELLO,		\$0.00	\$9,126.00	\$935,187.58
D00235	27/12/2021			ANT AXA NISSAN VERSA (AXA FLOTILLA INCORPORACION NISSAN VERSA FLO'		\$0.00	\$3,011.02	\$932,176.56
C00415	29/12/2021	CLAUDIA GISELLE VAZI		Gasto por Comprobar : 155, CLAUDIA REEMBOLSO TELEFONO NOVIEMBRE (Gasi		\$0.00	\$6,644.00	\$925,532.56
D00234	29/12/2021			ANT AXA HONDA (AXA FLOTILLA INCORPORACION HONDA CIVIC FLOTILLA ANI		\$0.00	\$2,523.03	\$923,009.53
C00416	30/12/2021	CLAUDIA GISELLE VAZI		Gasto por Comprobar : 156, CLAUDIA REEMBOLSO LAVADO DE AUTOS (Gasto poi		\$0.00	\$2,808.00	\$920,201.53
C00422	30/12/2021	OSCAR OTONIEL VELAZI		GP OSCAR OTONIEL VELAZQUEZ VAZQUEZ, Folio Pago: 179 (SERV DE FUMIGAC		\$0.00	\$3,240.00	\$916,961.53
C00423	30/12/2021	RENE INES LOPEZ VIERI		GP RENE INES LOPEZ VIERA, Folio Pago: 180 (DUPLICADO DE LLAVES. GP RENE		\$0.00	\$669.60	\$916,291.93
C00424	31/12/2021	ANABEL ROMERO ZUÑIG		GP ANABEL ROMERO ZUÑIGA, Folio Pago: 181 (MANTENIMIENTO DE TECHO OF		\$0.00	\$10,000.00	\$906,291.93
C00425	31/12/2021	ROSA ICELA IBARRA CAI		GP ROSA ICELA IBARRA CALDERA, Folio Pago: 182 (PAPELERIA DICIEMBRE. GP		\$0.00	\$4,496.91	\$901,795.02
C00427	31/12/2021	JOSE MANUEL FLORES I		GP JOSE MANUEL FLORES GONZALEZ, Folio Pago: 183 (MANTENIMIENTO EDIFI		\$0.00	\$31,927.50	\$869,867.52
C00428	31/12/2021	MARIA DEL ROSARIO HE		GP MARIA DEL ROSARIO HERNANDEZ GUZMAN, Folio Pago: 184 (SANITIZACION		\$0.00	\$6,800.00	\$863,067.52
C00429	31/12/2021	PERSONAL ITAIP		GP Folio: 69 (PAGO UNICO. GP Folio: 69)		\$0.00	\$100,000.00	\$763,067.52
C00429	31/12/2021	PERSONAL ITAIP		VLADIMIR ESTEBAN CAMPO ORTEGAS (PAGO UNICO. GP Folio: 69)		\$0.00	\$5,000.00	\$758,067.52
C00429	31/12/2021	PERSONAL ITAIP		ALVARO ANTONIO ACOSTA ESCAMILLA (PAGO UNICO. GP Folio: 69)		\$0.00	\$5,000.00	\$753,067.52
C00434	31/12/2021	BANCO SANTANDER (ME		GP BANCO SANTANDER (MEXICO) SA, Folio Pago: 188 (COMISIONES BANCARIA		\$0.00	\$1,659.96	\$751,407.56
D00242	31/12/2021			NOMINA PERSONAL (NOMINA EN TRANSITO 2022)		\$0.00	\$236,740.14	\$514,667.42
D00242	31/12/2021			VLADIMIR ESTEBAN CAMPOS ORTEGA (NOMINA EN TRANSITO 2022)		\$0.00	\$8,048.18	\$506,619.24
D00242	31/12/2021			ALVARO ANTONIO ACOSTA ESCAMILLA (NOMINA EN TRANSITO 2022)		\$0.00	\$16,150.08	\$490,469.16

Total : 502,533.47 2,388,772.30 2,400,836.61 490,469.16

V. FORMATOS DE DISCIPLINA FINANCIERA

INSTITUTO DE TRANSPARENCIA, ACCESO A LA INFORMACIÓN PÚBLICA Y PROTECCIÓN DE DATOS PERSONALES DEL ESTADO DE BAJA CALIFORNIA (n)
Estado de Situación Financiera Detallado - LDF
Al 31 de diciembre de 2020 y al 31 de diciembre de 2021 (b)
(PESOS)

Concepto (c)	2021 (d)	31 de diciembre de 2020 (e)	Concepto (c)	2021 (d)	31 de diciembre de 2020 (e)
ACTIVO			PASIVO		
Activo Circulante			Activo Circulante		
a Efectivo y Equivalentes (a=a1+a2+a3+a4+a5+a6+a7)	500,875	376,333	a Cuentas por Pagar a Corto Plazo (a=a1+a2+a3+a4+a5+a6+a7+a8+a9)	444,182	560,428
a1 Efectivo	0	0	a1 Servicios Personales por Pagar a Corto Plazo	287,099	245,353
a2 Bancos/Tesorería	490,875	366,333	a2 Proveedores por Pagar a Corto Plazo	34,546	169,709
a3 Bancos/Depositos y Otros	0	0	a3 Contratistas por Obras Públicas por Pagar a Corto Plazo	0	0
a4 Inversiones Temporales (Hasta 3 meses)	0	0	a4 Participaciones y Aportaciones por Pagar a Corto Plazo	0	0
a5 Fondos con Afectación Específica	10,000	10,000	a5 Transferencias Otorgadas por Pagar a Corto Plazo	0	0
a6 Depósitos de Fondos de Terceros en Garantía y/o Administración	0	0	a6 Intereses, Comisiones y Otros Gastos de la Deuda Pública por Pagar a Corto Plazo	0	0
a7 Otros Efectivos y Equivalentes	0	0	a7 Relaciones y Contribuciones por Pagar a Corto Plazo	122,635	141,325
b Derechos a Recibir Efectivo o Equivalentes (b=b1+b2+b3+b4+b5+b6+b7)	587,477	734,183	a8 Devoluciones de la Ley de Ingresos por Pagar a Corto Plazo	0	0
b1 Inversiones Financieras de Corto Plazo	0	0	a9 Otras Cuentas por Pagar a Corto Plazo	0	0
b2 Cuentas por Cobrar a Corto Plazo	305,910	724,251	b Documentos por Pagar a Corto Plazo (b=b1+b2+b3)	0	0
b3 Deudores Diversos por Cobrar a Corto Plazo	281,567	9,932	b1 Documentos Comerciales por Pagar a Corto Plazo	0	0
b4 Ingresos por Recuperar a Corto Plazo	0	0	b2 Documentos con Contratistas por Obras Públicas por Pagar a Corto Plazo	0	0
b5 Deudoras por Anticipos de la Tesorería a Corto Plazo	0	0	b3 Otros Documentos por Pagar a Corto Plazo	0	0
b6 Prestamos Otorgados a Corto Plazo	0	0	c Porción a Corto Plazo de la Deuda Pública a Largo Plazo (c=c1+c2)	0	0
b7 Otros Derechos a Recibir Efectivo o Equivalentes a Corto Plazo	0	0	c1 Porción a Corto Plazo de la Deuda Pública	0	0
c Derechos a Recibir Bienes o Servicios (c=c1+c2+c3+c4+c5)	29,455	10,117	c2 Porción a Corto Plazo de Arrendamiento Financiero	0	0
c1 Anticipo a Proveedores por Adquisición de Bienes y Prestación de Servicios a Corto Plazo	29,455	10,117	d Títulos y Valores a Corto Plazo	0	0
c2 Anticipo a Proveedores por Adquisición de Bienes Inmuebles y Muebles a Corto Plazo	0	0	e Pasivos Diferidos a Corto Plazo (e=e1+e2+e3)	0	0
c3 Anticipo a Proveedores por Adquisición de Bienes Intangibles a Corto Plazo	0	0	e1 Ingresos Cobrados por Adelantado a Corto Plazo	0	0
c4 Anticipo a Contratistas por Obras Públicas a Corto Plazo	0	0	e2 Intereses Cobrados por Adelantado a Corto Plazo	0	0
c5 Otros Derechos a Recibir Bienes o Servicios a Corto Plazo	0	0	e3 Otros Pasivos Diferidos a Corto Plazo	0	0
d Inventarios (d=d1+d2+d3+d4+d5)	0	0	f Fondos y Bienes de Terceros en Garantía y/o Administración a Corto Plazo (f=f1+f2+f3+f4+f5+f6)	0	0
d1 Inventario de Mercancías para Venta	0	0	f1 Fondos en Garantía a Corto Plazo	0	0
d2 Inventario de Mercancías Terminadas	0	0	f2 Fondos en Administración a Corto Plazo	0	0
d3 Inventario de Mercancías en Proceso de Elaboración	0	0	f3 Fondos Contingentes a Corto Plazo	0	0
d4 Inventario de Materias Primas, Materiales y Suministros para Producción	0	0	f4 Fondos de Fideicomisos, Mandatos y Contratos Análogos a Corto Plazo	0	0
d5 Bienes en Tránsito	0	0	f5 Otros Fondos de Terceros en Garantía y/o Administración a Corto Plazo	0	0
e Almacenes	0	0	f6 Valores y Bienes en Garantía a Corto Plazo	0	0
f Estimación por Pérdida o Deterioro de Activos Circulantes (f=f1+f2)	0	0	g Provisiones a Corto Plazo (g=g1+g2+g3)	0	0
f1 Estimaciones para Cuentas Incobrables por Derechos a Recibir Efectivo o Equivalentes	0	0	g1 Provisión para Demandas y Juicios a Corto Plazo	0	0
f2 Estimación por Deterioro de Inventarios	0	0	g2 Provisión para Contingencias a Corto Plazo	0	0
g Otros Activos Circulantes (g=g1+g2+g3+g4)	0	0	g3 Otras Provisiones a Corto Plazo	0	0
g1 Valores en Garantía	0	0	h Otros Pasivos a Corto Plazo (h=h1+h2+h3)	1,783	1,594
g2 Bienes en Garantía (excluye depósitos de fondos)	0	0	h1 Ingresos por Clasificar	0	0
g3 Bienes Derivados de Embargos, Decomisos, Aseguramientos y Dación en Pago	0	0	h2 Recaudación por Participar	0	0
g4 Adquisición con Fondos de Terceros	0	0	h3 Otros Pasivos Circulantes	1,783	1,594
IA. Total de Activos Circulantes (IA = a + b + c + d + e + f + g)	1,117,807	1,120,634	IA. Total de Pasivos Circulantes (IIA = a + b + c + d + e + f + g + h)	445,943	562,022
Activo No Circulante			Pasivo No Circulante		
a Inversiones Financieras a Largo Plazo	0	0	a. Cuentas por Pagar a Largo Plazo	0	0
b Derechos a Recibir Efectivo o Equivalentes a Largo Plazo	67,856	67,856	b. Documentos por Pagar a Largo Plazo	0	0
c Bienes Inmuebles, Infraestructura y Construcciones en Proceso	0	0	c. Deuda Pública a Largo Plazo	0	0
d Bienes Muebles	3,667,049	3,236,331	d. Pasivos Diferidos a Largo Plazo	0	0
e Activos Intangibles	86,344	86,344	e. Fondos y Bienes de Terceros en Garantía y/o en Administración a Largo Plazo	0	0
f Depreciación, Deterioro y Amortización Acumulada de Bienes	-2,620,154	-2,471,150	f. Provisiones a Largo Plazo	0	0
g Activos Diferidos	0	0	IIIB. Total de Pasivos No Circulantes (IIIB = a + b + c + d + e + f)	0	0
h Estimación por Pérdida o Deterioro de Activos no Circulantes	0	0	II. Total del Pasivo (II = IIA + IIIB)	445,943	562,022
i Otros Activos no Circulantes	0	0	HACIENDA PÚBLICA/PATRIMONIO		
IB. Total de Activos No Circulantes (IB = a + b + c + d + e + f + g + h + i)	1,000,286	919,382	IIIA. Hacienda Pública/Patrimonio Contribuido (IIIA = a + b + c)	0	0
I. Total del Activo (I = IA + IB)	2,118,093	2,040,016	a. Aportaciones	0	0
			b. Donaciones de Capital	0	0
			c. Actualización de la Hacienda Pública/Patrimonio	0	0
			IIIB. Hacienda Pública/Patrimonio Generado (IIIB = a + b + c + d + e)	1,672,151	1,477,994
			a. Resultados del Ejercicio (Ahorro/Desahorro)	200,306	0
			b. Resultados de Ejercicios Anteriores	1,588,889	1,588,889
			c. Revalúos	-36,000	-36,000
			d. Reservas	0	0
			e. Rectificaciones de Resultados de Ejercicios Anteriores	-81,044	-74,695
			IIIC. Exceso o Insuficiencia en la Actualización de la Hacienda Pública/Patrimonio (IIIC = a + b)	0	0
			a. Resultado por Posición Monetaria	0	0
			b. Resultado por Tenencia de Activos no Monetarios	0	0
			III. Total Hacienda Pública/Patrimonio (III = IIIA + IIIB + IIIC)	1,672,151	1,477,994
			IV. Total del Pasivo y Hacienda Pública/Patrimonio (IV = II + III)	2,118,093	2,040,016

LIC. GILBERTO SANDOVAL FRANCO
 COORDINADOR DE ADMINISTRACIÓN Y PROCEDIMIENTOS

LIC. JESUS ALBERTO SANDOVAL FRANCO
 COMISIONADO PRESIDENTE

INSTITUTO DE TRANSPARENCIA, ACCESO A LA INFORMACION PUBLICA Y PROTECCION DE DATOS PERSONALES DEL ESTADO DE BAJA CALIFORNIA (a)								
Informe Analítico de la Deuda Pública y Otros Pasivos - LDF								
Del 1 de Enero al 31 de Diciembre de 2021 (b)								
(PESOS)								
Denominación de la Deuda Pública y Otros Pasivos (c)	Saldo al 31 de diciembre de 2020 (d)		Disposiciones del Periodo (e)	Amortizaciones del Periodo (f)	Revaluaciones, Reclasificaciones y Otros Ajustes (g)	Saldo Final del Periodo (h) h=d+e-f+g	Pago de Intereses del Periodo (i)	Pago de Comisiones y demás costos asociados durante el Periodo (j)
1. Deuda Pública (1=A+B)	0		0	0	0	0	0	0
A. Corto Plazo (A=a1+a2+a3)	0		0	0	0	0	0	0
a1) Instituciones de Crédito	0		0	0	0	0	0	0
a2) Títulos y Valores	0		0	0	0	0	0	0
a3) Arrendamientos Financieros	0		0	0	0	0	0	0
B. Largo Plazo (B=b1+b2+b3)	0		0	0	0	0	0	0
b1) Instituciones de Crédito	0		0	0	0	0	0	0
b2) Títulos y Valores	0		0	0	0	0	0	0
b3) Arrendamientos Financieros	0		0	0	0	0	0	0
2. Otros Pasivos	562,022					445,943		
3. Total de la Deuda Pública y Otros Pasivos	562,022		0	0	0	445,943	0	0
4. Deuda Contingente 1 (Informativo)	0		0	0	0	0	0	0
A. Deuda Contingente 1	0					0		
B. Deuda Contingente 2	0					0		
C. Deuda Contingente XX	0					0		
5. Valor de Instrumentos Bono Cupón Cero 2 (Informativo)	0		0	0	0	0	0	0
A. Instrumento Bono Cupón Cero 1	0					0		
B. Instrumento Bono Cupón Cero 2	0					0		
C. Instrumento Bono Cupón Cero XX	0					0		

1. Se refiere a cualquier Financiamiento sin fuente o garantía de pago definida, que sea asumida de manera solidaria o subsidiaria por las Entidades Federativas con sus Municipios, organismos descentralizados y empresas de participación estatal mayoritaria y fideicomisos, locales o municipales, y por los Municipios con sus respectivos organismos descentralizados y empresas de participación municipal mayoritaria.

2. Se refiere al valor del Bono Cupón Cero que respalda el pago de los créditos asociados al mismo (Activo).

Obligaciones a Corto Plazo (k)	Monto Contratado (l)	Plazo Pactado (m)	Tasa de Interés (n)	Comisiones y Costos Relacionados (o)	Tasa Efectiva (p)
6. Obligaciones a Corto Plazo (Informativo)	0	0	0	0	0
A. Crédito 1					
B. Crédito 2					
C. Crédito XX					

L.A.P. GILBERTO GONZALEZ URQUIUEZ
COORDINADOR DE ADMINISTRACION Y PROCEDIMIENTOS

LIC. JESUS ALBERTO SANDOVAL FRANCO
COMISIONADO PRESIDENTE

INSTITUTO DE TRANSPARENCIA, ACCESO A LA INFORMACIÓN PÚBLICA Y PROTECCIÓN DE DATOS PERSONALES DEL ESTADO DE BAJA CALIFORNIA (a)

Informe Analítico de Obligaciones Diferentes de Financiamientos – LDF

Del 1 de Enero al 31 de Diciembre de 2021 (b)

(PESOS)

Denominación de las Obligaciones Diferentes de Financiamiento	Fecha del Contrato	Fecha de inicio de operación del proyecto	Fecha de vencimiento	Monto de la Inversión pactado	Plazo pactado	Monto promedio mensual del pago de la contraprestación	Monto promedio mensual del pago de la contraprestación correspondiente al pago de inversión	Monto pagado de la inversión al XX de XXXX de 20XX	Monto pagado de la inversión actualizado al XX de XXXX de 20XX	Saldo pendiente por pagar de la inversión al XX de XXXX de 20XX
(c)	(d)	(e)	(f)	(g)	(h)	(i)	(j)	(k)	(l)	(m = g - l)
A. Asociaciones Público Privadas (APP's) (A=s+b+c+d)		0	0	0	0	0	0	0	0	0
a) APP 1										0
b) APP 2										0
c) APP 3										0
d) APP XX										0
B. Otros Instrumentos (B=s+b+c+d)		0	0	0	0	0	0	0	0	0
a) Otro Instrumento 1										0
b) Otro Instrumento 2										0
c) Otro Instrumento 3										0
d) Otro Instrumento XX										0
C. Total de Obligaciones Diferentes de Financiamiento (C=A+B)		0	0	0	0	0	0	0	0	0

L.A.P. GILBERTO GONZÁLEZ URQUIZA
COORDINADOR DE ADMINISTRACIÓN Y PROCEDIMIENTOS

LIC. JESUS ALBERTO SANDOVAL FRANCO
COMISIONADO PRESIDENTE

INSTITUTO DE TRANSPARENCIA, ACCESO A LA INFORMACION PUBLICA Y PROTECCION DE DATOS PERSONALES DEL ESTADO DE BAJA CALIFORNIA (a)
Balance Presupuestario - LDF
Del 1 de Enero al 31 de Diciembre de 2021 (b)
(PESOS)

Concepto (c)	Estimado/ Aprobado (d)	Devengado	Recaudado/ Pagado
A. Ingresos Totales (A = A1+A2+A3)	0	0	0
A1. Ingresos de Libre Disposición	0	0	0
A2. Transferencias Federales Etiquetadas			
A3. Financiamiento Neto	0	0	0
B. Egresos Presupuestarios¹ (B = B1+B2)	13,888,308	13,789,830	13,479,665
B1. Gasto No Etiquetado (sin incluir Amortización de la Deuda Pública)	13,888,308	13,789,830	13,479,665
B2. Gasto Etiquetado (sin incluir Amortización de la Deuda Pública)			
C. Remanentes del Ejercicio Anterior (C = C1 + C2)	0	575,979	563,175
C1. Remanentes de Ingresos de Libre Disposición aplicados en el periodo	0	575,979	563,175
C2. Remanentes de Transferencias Federales Etiquetadas aplicados en el periodo			
I. Balance Presupuestario (I = A - B + C)	-13,888,308	-13,213,851	-12,916,490
II. Balance Presupuestario sin Financiamiento Neto (II = I - A3)	-13,888,308	-13,213,851	-12,916,490
III. Balance Presupuestario sin Financiamiento Neto y sin Remanentes del Ejercicio Anterior (III= II - C)	-13,888,308	-13,789,830	-13,479,665

Concepto	Aprobado	Devengado	Pagado
E. Intereses, Comisiones y Gastos de la Deuda (E = E1+E2)	0	0	0
E1. Intereses, Comisiones y Gastos de la Deuda con Gasto No Etiquetado			
E2. Intereses, Comisiones y Gastos de la Deuda con Gasto Etiquetado			
IV. Balance Primario (IV = III - E)	-13,888,308	-13,789,830	-13,479,665

Concepto	Estimado/ Aprobado	Devengado	Recaudado/ Pagado
F. Financiamiento (F = F1 + F2)	0	0	0
F1. Financiamiento con Fuente de Pago de Ingresos de Libre Disposición			
F2. Financiamiento con Fuente de Pago de Transferencias Federales Etiquetadas			
G. Amortización de la Deuda (G = G1 + G2)	0	0	0
G1. Amortización de la Deuda Pública con Gasto No Etiquetado			
G2. Amortización de la Deuda Pública con Gasto Etiquetado			
A3. Financiamiento Neto (A3 = F - G)	0	0	0

Concepto	Estimado/ Aprobado	Devengado	Recaudado/ Pagado
A1. Ingresos de Libre Disposición	0	0	0
A3.1 Financiamiento Neto con Fuente de Pago de Ingresos de Libre Disposición (A3.1 = F1 - G1)	0	0	0
F1. Financiamiento con Fuente de Pago de Ingresos de Libre Disposición	0	0	0
G1. Amortización de la Deuda Pública con Gasto No Etiquetado	0	0	0
B1. Gasto No Etiquetado (sin incluir Amortización de la Deuda Pública)	13,888,308	13,789,830	13,479,665
C1. Remanentes de Ingresos de Libre Disposición aplicados en el periodo		575,979	563,175
V. Balance Presupuestario de Recursos Disponibles (V = A1 + A3.1 - B1 + C1)	-13,888,308	-13,213,851	-12,916,490
VI. Balance Presupuestario de Recursos Disponibles sin Financiamiento Neto (VI = V - A3.1)	-13,888,308	-13,213,851	-12,916,490

Concepto	Estimado/ Aprobado	Devengado	Recaudado/ Pagado
A2. Transferencias Federales Etiquetadas	0	0	0
A3.2 Financiamiento Neto con Fuente de Pago de Transferencias Federales Etiquetadas (A3.2 = F2 - G2)	0	0	0
F2. Financiamiento con Fuente de Pago de Transferencias Federales Etiquetadas	0	0	0
G2. Amortización de la Deuda Pública con Gasto Etiquetado	0	0	0
B2. Gasto Etiquetado (sin incluir Amortización de la Deuda Pública)	0	0	0
C2. Remanentes de Transferencias Federales Etiquetadas aplicados en el periodo		0	0
VII. Balance Presupuestario de Recursos Etiquetados (VII = A2 + A3.2 - B2 + C2)	0	0	0
VIII. Balance Presupuestario de Recursos Etiquetados sin Financiamiento Neto (VIII = VII - A3.2)	0	0	0



L.A.P. GILBERTO GONZALEZ INQUIDEZ
COORDINADOR DE ADMINISTRACION Y PROCEDIMIENTOS



LIC. JESUS ALBERTO SANDOVAL FRANCO
COMISIONADO PRESIDENTE

INSTITUTO DE TRANSPARENCIA, ACCESO A LA INFORMACIÓN PÚBLICA Y PROTECCIÓN DE DATOS PERSONALES DEL ESTADO DE BAJA CALIFORNIA (a)

Estado Analítico de Ingresos Detallado - LDF


Del 1 de Enero al 31 de Diciembre de 2021 (b)

(PESOS)

Concepto (c)	Ingreso					Diferencia (e)
	Estimado (d)	Ampliaciones/ (Reducciones)	Modificado	Devengado	Recaudado	
Ingresos de Libre Disposición						
A. Impuestos			0			0
B. Cuotas y Aportaciones de Seguridad Social			0			0
C. Contribuciones de Mejoras			0			0
D. Derechos			0			0
E. Productos			0			0
F. Aprovechamientos			0			0
G. Ingresos por Ventas de Bienes y Prestación Servicios			0			0
H. Participaciones	0	0	0	0	0	0
(H=h1+h2+h3+h4+h5+h6+h7+h8+h9+h10+h11)						
h1) Fondo General de Participaciones			0			0
h2) Fondo de Fomento Municipal			0			0
h3) Fondo de Fiscalización y Recaudación			0			0
h4) Fondo de Compensación			0			0
h5) Fondo de Extracción de Hidrocarburos			0			0
h6) Impuesto Especial Sobre Producción y Servicios			0			0
h7) 0.136% de la Recaudación Federal Participable			0			0
h8) 3.17% Sobre Extracción de Petróleo			0			0
h9) Gasolinas y Diésel			0			0
h10) Fondo del Impuesto Sobre la Renta			0			0
h11) Fondo de Estabilización de los Ingresos de las Entidades Federativas			0			0
I. Incentivos Derivados de la Colaboración Fiscal	0	0	0	0	0	0
(I=i1+i2+i3+i4+i5)						
i1) Tenencia o Uso de Vehículos			0			0
i2) Fondo de Compensación ISAN			0			0
i3) Impuesto Sobre Automóviles Nuevos			0			0
i4) Fondo de Compensación de Repecos-Intermedios			0			0
i5) Otros Incentivos Económicos			0			0
J. Transferencias y Asignaciones			0			0
K. Convenios	0	0	0	0	0	0
k1) Otros Convenios y Subsidios			0			0
L. Otros Ingresos de Libre Disposición (L=l1+l2)	0	0	0	0	0	0
l1) Participaciones en Ingresos Locales			0			0
l2) Otros Ingresos de Libre Disposición			0			0
I. Total de Ingresos de Libre Disposición (I=A+B+C+D+E+F+G+H+I+J+K+L)	0	0	0	0	0	0
Ingresos Excedentes de Ingresos de Libre Disposición						
Transferencias Federales Etiquetadas						
A. Aportaciones (A=a1+a2+a3+a4+a5+a6+a7+a8)	0	0	0	0	0	0
a1) Fondo de Aportaciones para la Nómina Educativa y Gasto Operativo			0			0
a2) Fondo de Aportaciones para los Servicios de Salud			0			0
a3) Fondo de Aportaciones para la Infraestructura Social			0			0
a4) Fondo de Aportaciones para el Fortalecimiento de los Municipios y de las Demarcaciones Territoriales del Distrito Federal			0			0
a5) Fondo de Aportaciones Múltiples			0			0
a6) Fondo de Aportaciones para la Educación Tecnológica y de Adultos			0			0
a7) Fondo de Aportaciones para la Seguridad Pública de los Estados y del Distrito Federal			0			0
a8) Fondo de Aportaciones para el Fortalecimiento de las Entidades Federativas			0			0
B. Convenios (B=b1+b2+b3+b4)	0	0	0	0	0	0
b1) Convenios de Protección Social en Salud			0			0
b2) Convenios de Descentralización			0			0
b3) Convenios de Reasignación			0			0
b4) Otros Convenios y Subsidios			0			0
C. Fondos Distintos de Aportaciones (C=c1+c2)	0	0	0	0	0	0
c1) Fondo para Entidades Federativas y Municipios Productores de Hidrocarburos			0			0
c2) Fondo Minero			0			0
D. Transferencias, Asignaciones, Subsidios y Subvenciones, y Pensiones y Jubilaciones			0			0

INSTITUTO DE TRANSPARENCIA, ACCESO A LA INFORMACION PUBLICA Y PROTECCION DE DATOS PERSONALES DEL ESTADO DE BAJA CALIFORNIA (a)
Estado Analítico de Ingresos Detallado - LDF
Del 1 de Enero al 31 de Diciembre de 2021 (b)
(PESOS)

Concepto (c)	Ingreso					Diferencia (e)
	Estimado (d)	Ampliaciones/ (Reducciones)	Modificado	Devengado	Recaudado	
E. Otras Transferencias Federales Etiquetadas			0			0
II. Total de Transferencias Federales Etiquetadas (II = A + B + C + D + E)	0	0	0	0	0	0
III. Ingresos Derivados de Financiamientos (III = A)	0	0	0	0	0	0
A. Ingresos Derivados de Financiamientos			0			0
IV. Total de Ingresos (IV = I + II + III)	0	0	0	0	0	0
Datos Informativos						
1. Ingresos Derivados de Financiamientos con Fuente de Pago de Ingresos de Libre Disposición			0			0
2. Ingresos Derivados de Financiamientos con Fuente de Pago de Transferencias Federales Etiquetadas			0			0
3. Ingresos Derivados de Financiamientos (3 = 1 + 2)	0	0	0	0	0	0



L.A.P. GILBERTO GONZALEZ URQUIDEZ
 COORDINADOR DE ADMINISTRACION Y PROCEDIMIENTOS



LIC. JESUS ALBERTO SANDOVAL FRANCO
 COMISIONADO PRESIDENTE

INSTITUTO DE TRANSPARENCIA, ACCESO A LA INFORMACIÓN PÚBLICA Y PROTECCIÓN DE DATOS PERSONALES DEL ESTADO DE BAJA CALIFORNIA (a)
Estado Analítico del Ejercicio del Presupuesto de Egresos Detallado - LDF
Clasificación por Objeto del Gasto (Capítulo y Concepto)
Del 1 de Enero al 31 de Diciembre de 2021 (b)
(PESOS)

Concepto (c)	Egresos					Subejercicio (e)
	Aprobado (d)	Ampliaciones/ (Reducciones)	Modificado	Devengado	Pagado	
I. Gasto No Etiquetado (I=A+B+C+D+E+F+G+H+I)	13,688,308	609,127	14,497,435	13,789,830	13,479,665	707,605
A. Servicios Personales (A=a1+a2+a3+a4+a5+a6+a7)	11,539,431	0	11,539,431	11,002,140	10,722,237	537,291
a1) Remuneraciones al Personal de Carácter Permanente	3,117,941	-52,065	3,065,876	2,993,436	2,993,436	72,439
a2) Remuneraciones al Personal de Carácter Transitorio	72,000	0	72,000	70,000	70,000	2,000
a3) Remuneraciones Adicionales y Especiales	7,742,828	-34,109	7,708,719	7,388,254	7,108,352	320,465
a4) Seguridad Social	510,588	0	510,588	478,449	478,449	32,137
a5) Otras Prestaciones Sociales y Económicas	96,076	86,174	182,250	72,000	72,000	110,250
a6) Previsiones	0	0	0	0	0	0
a7) Pago de Estímulos a Servidores Públicos	0	0	0	0	0	0
B. Materiales y Suministros (B=b1+b2+b3+b4+b5+b6+b7+b8+b9)	377,650	0	377,650	370,011	370,011	7,639
b1) Materiales de Administración, Emisión de Documentos y Artículos Oficiales	119,350	0	119,350	114,522	114,522	4,828
b2) Alimentos y Utensilios	37,800	0	37,800	37,721	37,721	79
b3) Materias Primas y Materiales de Producción y Comercialización	0	0	0	0	0	0
b4) Materiales y Artículos de Construcción y de Reparación	1,000	0	1,000	997	997	3
b5) Productos Químicos, Farmacéuticos y de Laboratorio	2,000	0	2,000	1,972	1,972	28
b6) Combustibles, Lubricantes y Aditivos	200,000	0	200,000	199,919	199,919	81
b7) Vestuario, Blancos, Prendas de Protección y Artículos Deportivos	3,000	0	3,000	3,000	3,000	0
b8) Materiales y Suministros Para Seguridad	0	0	0	0	0	0
b9) Herramientas, Refacciones y Accesorios Menores	14,500	0	14,500	11,880	11,880	2,620
C. Servicios Generales (C=c1+c2+c3+c4+c5+c6+c7+c8+c9)	1,971,227	187,255	2,138,483	1,986,960	1,956,698	151,522
c1) Servicios Básicos	319,650	54,200	369,850	339,175	325,142	30,675
c2) Servicios de Arrendamiento	837,600	22,896	860,496	848,816	843,121	11,680
c3) Servicios Profesionales, Científicos, Técnicos y Otros Servicios	85,000	0	85,000	65,440	65,440	19,560
c4) Servicios Financieros, Bancarios y Comerciales	67,740	14,000	81,740	76,777	76,777	4,963
c5) Servicios de Instalación, Reparación, Mantenimiento y Conservación	118,547	60,000	178,547	164,043	164,043	14,504
c6) Servicios de Comunicación Social y Publicidad	5,000	0	5,000	0	0	5,000
c7) Servicios de Traslado y Viáticos	254,140	0	254,140	191,301	191,301	62,839
c8) Servicios Oficiales	30,000	0	30,000	29,997	29,997	3
c9) Otros Servicios Generales	257,550	16,159	273,709	271,411	260,877	2,298
D. Transferencias, Asignaciones, Subsidios y Otras Ayudas (D=d1+d2+d3+d4+d5+d6+d7+d8+d9)	0	0	0	0	0	0
d1) Transferencias Internas y Asignaciones al Sector Público	0	0	0	0	0	0
d2) Transferencias al Resto del Sector Público	0	0	0	0	0	0
d3) Subsidios y Subvenciones	0	0	0	0	0	0
d4) Ayudas Sociales	0	0	0	0	0	0
d5) Pensiones y Jubilaciones	0	0	0	0	0	0
d6) Transferencias a Fideicomisos, Mandatos y Otros Análogos	0	0	0	0	0	0
d7) Transferencias a la Seguridad Social	0	0	0	0	0	0
d8) Donativos	0	0	0	0	0	0
d9) Transferencias al Exterior	0	0	0	0	0	0
E. Bienes Muebles, Inmuebles e Intangibles (E=e1+e2+e3+e4+e5+e6+e7+e8+e9)	0	441,871	441,871	430,718	430,718	11,153
e1) Mobiliario y Equipo de Administración	0	0	0	0	0	0
e2) Mobiliario y Equipo Educativo y Recreativo	0	18,971	18,971	15,818	15,818	3,153
e3) Equipo e Instrumental Médico y de Laboratorio	0	0	0	0	0	0
e4) Vehículos y Equipo de Transporte	0	422,900	422,900	414,900	414,900	8,000
e5) Equipo de Defensa y Seguridad	0	0	0	0	0	0
e6) Maquinaria, Otros Equipos y Herramientas	0	0	0	0	0	0
e7) Activos Biológicos	0	0	0	0	0	0
e8) Bienes Inmuebles	0	0	0	0	0	0
e9) Activos Intangibles	0	0	0	0	0	0
F. Inversión Pública (F=f1+f2+f3)	0	0	0	0	0	0
f1) Obra Pública en Bienes de Dominio Público	0	0	0	0	0	0
f2) Obra Pública en Bienes Propios	0	0	0	0	0	0
f3) Proyectos Productivos y Acciones de Fomento	0	0	0	0	0	0
G. Inversiones Financieras y Otras Provisiones (G=g1+g2+g3+g4+g5+g6+g7)	0	0	0	0	0	0
g1) Inversiones Para el Fomento de Actividades Productivas	0	0	0	0	0	0
g2) Acciones y Participaciones de Capital	0	0	0	0	0	0
g3) Compra de Títulos y Valores	0	0	0	0	0	0
g4) Concesión de Préstamos	0	0	0	0	0	0
g5) Inversiones en Fideicomisos, Mandatos y Otros Análogos	0	0	0	0	0	0
Fideicomiso de Desastres Naturales (Informativo)	0	0	0	0	0	0
g6) Otras Inversiones Financieras	0	0	0	0	0	0
g7) Provisiones para Contingencias y Otras Erogaciones Especiales	0	0	0	0	0	0
H. Participaciones y Aportaciones (H=h1+h2+h3)	0	0	0	0	0	0
h1) Participaciones	0	0	0	0	0	0
h2) Aportaciones	0	0	0	0	0	0
h3) Convenios	0	0	0	0	0	0
I. Deuda Pública (I=i1+i2+i3+i4+i5+i6+i7)	0	0	0	0	0	0
i1) Amortización de la Deuda Pública	0	0	0	0	0	0
i2) Intereses de la Deuda Pública	0	0	0	0	0	0
i3) Comisiones de la Deuda Pública	0	0	0	0	0	0
i4) Gastos de la Deuda Pública	0	0	0	0	0	0
i5) Costo por Coberturas	0	0	0	0	0	0
i6) Apoyos Financieros	0	0	0	0	0	0
i7) Adeudos de Ejercicios Fiscales Anteriores (ADEFAS)	0	0	0	0	0	0

INSTITUTO DE TRANSPARENCIA, ACCESO A LA INFORMACION PUBLICA Y PROTECCION DE DATOS PERSONALES DEL ESTADO DE BAJA CALIFORNIA (a)

Estado Analítico del Ejercicio del Presupuesto de Egresos Detallado - LDF

Clasificación por Objeto del Gasto (Capítulo y Concepto)

Del 1 de Enero al 31 de Diciembre de 2021 (b)

(PESOS)

Concepto (c)	Egresos					Subejercicio (e)
	Aprobado (d)	Ampliaciones/ (Reducciones)	Modificado	Devengado	Pagado	
II. Gasto Etiquetado (II=A+B+C+D+E+F+G+H+I)	0	0	0	0	0	0
A. Servicios Personales (A=a1+a2+a3+a4+a5+a6+a7)	0	0	0	0	0	0
a1) Remuneraciones al Personal de Carácter Permanente	0	0	0	0	0	0
a2) Remuneraciones al Personal de Carácter Transitorio	0	0	0	0	0	0
a3) Remuneraciones Adicionales y Especiales	0	0	0	0	0	0
a4) Seguridad Social	0	0	0	0	0	0
a5) Otras Prestaciones Sociales y Económicas	0	0	0	0	0	0
a6) Provisiones	0	0	0	0	0	0
a7) Pago de Estímulos a Servidores Públicos	0	0	0	0	0	0
B. Materiales y Suministros (B=b1+b2+b3+b4+b5+b6+b7+b8+b9)	0	0	0	0	0	0
b1) Materiales de Administración, Emisión de Documentos y Artículos Oficiales	0	0	0	0	0	0
b2) Alimentos y Utensilios	0	0	0	0	0	0
b3) Materias Primas y Materiales de Producción y Comercialización	0	0	0	0	0	0
b4) Materiales y Artículos de Construcción y de Reparación	0	0	0	0	0	0
b5) Productos Químicos, Farmacéuticos y de Laboratorio	0	0	0	0	0	0
b6) Combustibles, Lubricantes y Aditivos	0	0	0	0	0	0
b7) Vestuario, Blancos, Prendas de Protección y Artículos Deportivos	0	0	0	0	0	0
b8) Materiales y Suministros Para Seguridad	0	0	0	0	0	0
b9) Herramientas, Refacciones y Accesorios Menores	0	0	0	0	0	0
C. Servicios Generales (C=c1+c2+c3+c4+c5+c6+c7+c8+c9)	0	0	0	0	0	0
c1) Servicios Básicos	0	0	0	0	0	0
c2) Servicios de Arrendamiento	0	0	0	0	0	0
c3) Servicios Profesionales, Científicos, Técnicos y Otros Servicios	0	0	0	0	0	0
c4) Servicios Financieros, Bancarios y Comerciales	0	0	0	0	0	0
c5) Servicios de Instalación, Reparación, Mantenimiento y Conservación	0	0	0	0	0	0
c6) Servicios de Comunicación Social y Publicidad	0	0	0	0	0	0
c7) Servicios de Traslado y Viajes	0	0	0	0	0	0
c8) Servicios Oficiales	0	0	0	0	0	0
c9) Otros Servicios Generales	0	0	0	0	0	0
D. Transferencias, Asignaciones, Subsidios y Otras Ayudas (D=d1+d2+d3+d4+d5+d6+d7+d8+d9)	0	0	0	0	0	0
d1) Transferencias Internas y Asignaciones al Sector Público	0	0	0	0	0	0
d2) Transferencias al Resto del Sector Público	0	0	0	0	0	0
d3) Subsidios y Subvenciones	0	0	0	0	0	0
d4) Ayudas Sociales	0	0	0	0	0	0
d5) Pensiones y Jubilaciones	0	0	0	0	0	0
d6) Transferencias a Fideicomisos, Mandatos y Otros Análogos	0	0	0	0	0	0
d7) Transferencias a la Seguridad Social	0	0	0	0	0	0
d8) Donativos	0	0	0	0	0	0
d9) Transferencias al Exterior	0	0	0	0	0	0
E. Bienes Muebles, Inmuebles e Intangibles (E=e1+e2+e3+e4+e5+e6+e7+e8+e9)	0	0	0	0	0	0
e1) Mobiliario y Equipo de Administración	0	0	0	0	0	0
e2) Mobiliario y Equipo Educativo y Recreativo	0	0	0	0	0	0
e3) Equipo e Instrumental Médico y de Laboratorio	0	0	0	0	0	0
e4) Vehículos y Equipo de Transporte	0	0	0	0	0	0
e5) Equipo de Defensa y Seguridad	0	0	0	0	0	0
e6) Maquinaria, Otros Equipos y Herramientas	0	0	0	0	0	0
e7) Activos Biológicos	0	0	0	0	0	0
e8) Bienes Inmuebles	0	0	0	0	0	0
e9) Activos Intangibles	0	0	0	0	0	0
F. Inversión Pública (F=f1+f2+f3)	0	0	0	0	0	0
f1) Obra Pública en Bienes de Dominio Público	0	0	0	0	0	0
f2) Obra Pública en Bienes Propios	0	0	0	0	0	0
f3) Proyectos Productivos y Acciones de Fomento	0	0	0	0	0	0
G. Inversiones Financieras y Otras Provisiones (G=g1+g2+g3+g4+g5+g6+g7)	0	0	0	0	0	0
g1) Inversiones Para el Fomento de Actividades Productivas	0	0	0	0	0	0
g2) Acciones y Participaciones de Capital	0	0	0	0	0	0
g3) Compra de Títulos y Valores	0	0	0	0	0	0
g4) Concesión de Préstamos	0	0	0	0	0	0
g5) Inversiones en Fideicomisos, Mandatos y Otros Análogos	0	0	0	0	0	0
Fideicomiso de Desastres Naturales (Informativo)	0	0	0	0	0	0
g6) Otras Inversiones Financieras	0	0	0	0	0	0
g7) Provisiones para Contingencias y Otras Erogaciones Especiales	0	0	0	0	0	0
H. Participaciones y Aportaciones (H=h1+h2+h3)	0	0	0	0	0	0
h1) Participaciones	0	0	0	0	0	0
h2) Aportaciones	0	0	0	0	0	0
h3) Convenios	0	0	0	0	0	0
I. Deuda Pública (I=i1+i2+i3+i4+i5+i6+i7)	0	0	0	0	0	0
i1) Amortización de la Deuda Pública	0	0	0	0	0	0
i2) Intereses de la Deuda Pública	0	0	0	0	0	0
i3) Comisiones de la Deuda Pública	0	0	0	0	0	0
i4) Gastos de la Deuda Pública	0	0	0	0	0	0
i5) Costo por Coberturas	0	0	0	0	0	0
i6) Apoyos Financieros	0	0	0	0	0	0
i7) Adeudos de Ejercicios Fiscales Anteriores (ADEFAS)	0	0	0	0	0	0
III. Total de Egresos (III = I + II)	13,888,308	609,127	14,497,435	13,789,830	13,479,665	707,605

L.A.P. GILBERTO GONZÁLEZ URQUIDEZ
COORDINADOR DE ADMINISTRACION Y FINANCIAMIENTOS

LIC. JESUS ALBERTO SANDOVAL FRANCO
COMISIONADO PRESIDENTE

INSTITUTO DE TRANSPARENCIA, ACCESO A LA INFORMACIÓN PÚBLICA Y PROTECCIÓN DE DATOS PERSONALES DEL ESTADO DE BAJA CALIFORNIA (a)
Estado Analítico del Ejercicio del Presupuesto de Egresos Detallado - LDF
Clasificación Administrativa
Del 1 de Enero al 31 de Diciembre de 2021 (b)
(PESOS)

Concepto (c)	Egresos					Subejercicio (e)
	Aprobado (d)	Ampliaciones/ (Reducciones)	Modificado	Devengado	Pagado	
I. Gasto No Etiquetado (I=A+B+C+D+E+F+G+H)	13,888,308	609,127	14,497,435	13,789,830	13,479,665	707,605
PLENO	4,999,677	0	4,999,677	4,853,908	4,829,758	145,769
SECRETARIO EJECUTIVO	1,124,432	140,757	1,265,189	1,085,091	1,042,874	180,098
COORDINACION DE ADMINISTRACION Y PROCEDIMIENTOS	2,631,797	609,127	3,240,924	3,142,701	3,073,456	98,223
COORDINACION DE ASUNTOS JURIDICOS	1,884,524	0	1,884,524	1,856,154	1,787,895	28,370
COORDINACION DE VERIFICACION Y SEGUIMIENTO	2,055,661	0	2,055,661	2,011,726	1,940,976	43,936
CONTRALORIA INTERNA	503,701	-148,757	354,944	163,451	127,908	191,492
UNIDAD DE TRANSPARENCIA	647,437	8,000	655,437	653,769	653,769	1,667
CONSEJO CONSULTIVO	41,080	0	41,080	23,030	23,030	18,050
II. Gasto Etiquetado (II=A+B+C+D+E+F+G+H)	0	0	0	0	0	0
PLENO	0	0	0	0	0	0
SECRETARIO EJECUTIVO	0	0	0	0	0	0
COORDINACION DE ADMINISTRACION Y PROCEDIMIENTOS	0	0	0	0	0	0
COORDINACION DE ASUNTOS JURIDICOS	0	0	0	0	0	0
COORDINACION DE VERIFICACION Y SEGUIMIENTO	0	0	0	0	0	0
CONTRALORIA INTERNA	0	0	0	0	0	0
UNIDAD DE TRANSPARENCIA	0	0	0	0	0	0
CONSEJO CONSULTIVO	0	0	0	0	0	0
III. Total de Egresos (III = I + II)	13,888,308	609,127	14,497,435	13,789,830	13,479,665	707,605


L.A.P. GILBERTO GONZALEZ ORTUÑO DEZ
COORDINADOR DE ADMINISTRACION Y PROCEDIMIENTOS



LIC. JESUS ALBERTO SANDOVAL FRANCO
COMISIONADO PRESIDENTE

INSTITUTO DE TRANSPARENCIA, ACCESO A LA INFORMACIÓN PÚBLICA Y PROTECCIÓN DE DATOS PERSONALES DEL ESTADO DE BAJA CALIFORNIA (a)
Estado Analítico del Ejercicio del Presupuesto de Egresos Detallado - LDF
Clasificación Funcional (Finalidad y Función)
Del 1 de Enero al 31 de Diciembre de 2021 (b)
(PESOS)

Concepto (c)	Egresos					Subejercicio (e)
	Aprobado (d)	Ampliaciones/ (Reducciones)	Modificado	Devengado	Pagado	
I. Gasto No Etiquetado (I=A+B+C+D)	13,888,308	609,127	14,497,435	13,789,830	13,479,665	707,605
A. Gobierno (A=a1+a2+a3+a4+a5+a6+a7+a8)	13,888,308	609,127	14,497,435	13,789,830	13,479,665	707,605
a1) Legislación			0			0
a2) Justicia			0			0
a3) Coordinación de la Política de Gobierno			0			0
a4) Relaciones Exteriores			0			0
a5) Asuntos Financieros y Hacendarios			0			0
a6) Seguridad Nacional			0			0
a7) Asuntos de Orden Público y de Seguridad Interior			0			0
a8) Otros Servicios Generales	13,888,308	609,127	14,497,435	13,789,830	13,479,665	707,605
B. Desarrollo Social (B=b1+b2+b3+b4+b5+b6+b7)	0	0	0	0	0	0
b1) Protección Ambiental			0			0
b2) Vivienda y Servicios a la Comunidad			0			0
b3) Salud			0			0
b4) Recreación, Cultura y Otras Manifestaciones Sociales			0			0
b5) Educación			0			0
b6) Protección Social			0			0
b7) Otros Asuntos Sociales			0			0
C. Desarrollo Económico (C=c1+c2+c3+c4+c5+c6+c7+c8+c9)	0	0	0	0	0	0
c1) Asuntos Económicos, Comerciales y Laborales en General			0			0
c2) Agropecuaria, Silvicultura, Pesca y Caza			0			0
c3) Combustibles y Energía			0			0
c4) Minería, Manufacturas y Construcción			0			0
c5) Transporte			0			0
c6) Comunicaciones			0			0
c7) Turismo			0			0
c8) Ciencia, Tecnología e Innovación			0			0
c9) Otras Industrias y Otros Asuntos Económicos			0			0
D. Otras No Clasificadas en Funciones Anteriores (D=d1+d2+d3+d4)	0	0	0	0	0	0
d1) Transacciones de la Deuda Pública / Costo Financiero de la Deuda			0			0
d2) Transferencias, Participaciones y Aportaciones Entre Diferentes Niveles y Ordenes de Gobierno			0			0
d3) Saneamiento del Sistema Financiero			0			0
d4) Adeudos de Ejercicios Fiscales Anteriores			0			0
II. Gasto Etiquetado (II=A+B+C+D)	0	0	0	0	0	0
A. Gobierno (A=a1+a2+a3+a4+a5+a6+a7+a8)	0	0	0	0	0	0
a1) Legislación			0			0
a2) Justicia			0			0
a3) Coordinación de la Política de Gobierno			0			0
a4) Relaciones Exteriores			0			0
a5) Asuntos Financieros y Hacendarios			0			0
a6) Seguridad Nacional			0			0
a7) Asuntos de Orden Público y de Seguridad Interior			0			0
a8) Otros Servicios Generales			0			0
B. Desarrollo Social (B=b1+b2+b3+b4+b5+b6+b7)	0	0	0	0	0	0
b1) Protección Ambiental			0			0
b2) Vivienda y Servicios a la Comunidad			0			0
b3) Salud			0			0
b4) Recreación, Cultura y Otras Manifestaciones Sociales			0			0
b5) Educación			0			0
b6) Protección Social			0			0
b7) Otros Asuntos Sociales			0			0
C. Desarrollo Económico (C=c1+c2+c3+c4+c5+c6+c7+c8+c9)	0	0	0	0	0	0
c1) Asuntos Económicos, Comerciales y Laborales en General			0			0
c2) Agropecuaria, Silvicultura, Pesca y Caza			0			0
c3) Combustibles y Energía			0			0
c4) Minería, Manufacturas y Construcción			0			0
c5) Transporte			0			0
c6) Comunicaciones			0			0
c7) Turismo			0			0
c8) Ciencia, Tecnología e Innovación			0			0
c9) Otras Industrias y Otros Asuntos Económicos			0			0

INSTITUTO DE TRANSPARENCIA, ACCESO A LA INFORMACION PUBLICA Y PROTECCION DE DATOS PERSONALES DEL ESTADO DE BAJA CALIFORNIA (a)
Estado Analítico del Ejercicio del Presupuesto de Egresos Detallado - LDF
Clasificación Funcional (Finalidad y Función)
Del 1 de Enero al 31 de Diciembre de 2021 (b)
(PESOS)

Concepto (c)	Egresos					Subejercicio (e)
	Aprobado (d)	Ampliaciones/ (Reducciones)	Modificado	Devengado	Pagado	
D. Otras No Clasificadas en Funciones Anteriores (D=d1+d2+d3+d4)	0	0	0	0	0	0
d1) Transacciones de la Deuda Publica / Costo Financiero de la Deuda			0			0
d2) Transferencias, Participaciones y Aportaciones Entre Diferentes Niveles y Ordenes de Gobierno			0			0
d3) Saneamiento del Sistema Financiero			0			0
d4) Adeudos de Ejercicios Fiscales Anteriores			0			0
III. Total de Egresos (III = I + II)	13,888,308	609,127	14,497,435	13,789,830	13,479,665	707,605


 L.A.P. GILBERTO GONZALEZ DUSSANIZ
 COORDINADOR DE ADMINISTRACION Y PROCEDIMIENTOS


 LIC. JESUS ALBERTO SANDOVAL FRANCO
 COMISIONADO PRESIDENTE